

## BILANT

incheiat la 31.03.2014

Nr. inreg. 854

din 30.04.2014

- lei -

Nr. rand	Denumirea indicatorilor	Cod	Sold la:	
			inceputul anului	sfarsitul perioadei
A	B	C	1	2
	Active fixe necorporale (ct.2030000+2050000+2060000+2080100+2080200+ 2330000 -2800300-2800500-2800800-2900400-2900500-2900800-2930100*)	03	3641401	3568097
	Instalatii tehnice, mijloace de transport, animale, plantatii, mobilier, aparatura birotica si alte active corporale (ct 2130100+2130200+2130300+2130400+2140000+2310000 -2810300-2810400-2910300-2910400-2930200*)	04	150240257	148636150
	Terenuri si cladiri (ct.2110100+2110200+2120000+2310000-2810100-2810200 -2910100-2910200-2930200)	05	1451649940	1485929928
	Active financiare necurente (investitii pe termen lung) peste un an (ct.2600100+2600200+2600300+2650000+ 2670201+ 2670202+ 2670203+2670204+2670205+2670208 -2960101-2960102 -2960103 -2960200). din care: 2678+2679- 296) din care:	07	2416300	2416300
	Titluri de participare (ct 2600100+2600200+2600300-2960101-2960102-2960103)	08	2416300	2416300
	Creante necurente – sume ce urmeaza a fi incasate dupa o perioada mai mare de un an (ct.4110201+4110208+4130200+4280202+4610201+ 4610209 - 4910200 - 4960200), din care:	09	1867078	5763618
	Creante comerciale necurente – sume ce urmeaza a fi incasate dupa o perioada mai mare de un an (ct 4110201+4110208+4610201+4610209 - 4910200 -4960200)	10	1866151	5717641
	<b>TOTAL ACTIVE NECURENTE (rd.03+04+05+06+07+09)</b>	<b>15</b>	<b>1609814976</b>	<b>1646314093</b>
	Stocuri (ct.3010000+3020100+3020200+3020300+3020400+ 3020500+ 3020600+ 3020700+3020800+3020900+ 3030100+3030200+ 3040100+ 3040200+3050100+ 3050200+3070000+3090000+ 3310000+ 3320000+ 3410000+3450000+3460000+3470000+ 3490000+ 3510100+ 3510200+3540100+ 3540500+3540600+ 3560000+ 3570000+ 3580000+ 3590000+3610000+ 3710000+ 3810000+/-3480000+/-3780000-3910000 -3920100-3920200 -3930000-3940100-3940500-3940600-3950100-3950200-3950300- 3950400-3950600-3950700-3950800-3960000-3970000-3980000)	19	29763616	30579830
	Creante din operatiuni comerciale, avansuri si alte decontari (ct.2320000+2340000+4090101+4090102+4110101+ 4110108+ 4130100+ 4180000+4250000+4280102+ 4610101+ 4610109 +4730109**+4810101+ 4810102+ 4810103+4810200+ 4810300+4810900+ 4820000+ 4830000 + 4890000 - 4910100- 4960100+5120800). din care:	21	6901701	4831785
	Creante comerciale si avansuri (ct.2320000+2340000+4090101+4090102+ 4110101+ 4110108+ 4130100 +4180000+4610101+4610109 -4910100 - 4960100). din care :	22	6611212	4491671
	Creante bugetare (ct. 4310100**+4310200**+4310300**+4310400**+ 4310500**+ 4310700**+4370100**+4370200**+ 4370300**+ 4420400+ 4420800**+ 4440000**+ 4460000** 4480200+ 4610102+ 4630000+ 4640000 + 4650100+4650200+4660401+ 4660402+ 4660500+	23	66085616	105242626

A	B	C	D	E
	4860900+ 4810101**+ 4810102**+ 4810103**+ 4810900**+ 4820000** - 4970000), din care:			
	Creantele bugetului general consolidat (ct.4630000+4640000+4650100+4650200+4880401+4660402+ 4660500+ 4660900 - 4970000)	24	65831751	104940327
	Creante din operatiuni cu fonduri externe nerambursabile si fonduri de la buget (ct.4500100+4500300+4500501+4500502+4500503+ 4500504+ 4500505+4500700+ 4510100+4510300 + 4510500 +4530100+ 4540100+4540301+4540302+ 4540501+ 4540502+4540503+ 4540504+4550100+ 4550301+4550302+ 4550303+ 4560100+ 4560303+ 4560309+ 4570100+4570201+4570202+4570203+ 4570205+4570206+4570209+4570301+4570302+ 4570309+ 4580100+ 4580301+4580302+ 4610103+ 4730103** +4740000+ 4760000), din care:	25	4343941	5391861
	Sume de primit de la Comisia Europeana (ct.4500100+4500300+4500501+4500502+4500503+ 4500504+ 4500505+4500700)	26	2038223	1387224
	Total creante curente (rd. 21+23+25+27)	30	77331258	115466272
	Conturi la trezoreria, casa in lei (ct 5100000+5120101+5120501+5130101+ 5140101 + 5150101+ 5150301 + 5160101+5170101+ 5200100 + 5210100 + 5210200+ 5210300 + 5230000 + 5250101 + 5250102 + 5250201 + 5250202+ 5250301+5250302 + 5250400 + 5260000 +5270000 + 5280000 + 5290101+ 5290201 + 5290301 + 5290400+ 5290901 +5310101+ 5500101+ 5510000+ 5520000 +5550101 + 5570101+ 5580101 + 5580201+ 5590101 + 5600101 + 5600200+ 5600300+ 5600401+ 5610100 +5610200+ 5610300+ 5620100 +5620200+5620300+ 5710100 + 5710200 + 5710300 + 5710400 + 5740101 + 5740102+ 5740201+5740202 + 5740301+5740302 +5740400 +5750100 + 5750200 + 5750300 + 5750400-7700000)	33	1498422	10569757
	Dobânda de încasat, alte valori, avansuri de trezorerie (ct 5180701+5320100+5320200+5320300+5320400+ 5320500+ 5320600+ 5320800+5420100)	33.1	110710	130874
	Conturi la institutii de credit, BNR, casa în valuta (ct. 5110101+5110102+5120102+5120402+5120502 +5130102 + 5130202+ 5140102 + 5140202 + 5150102 + 5150202 + 5150302+ 5160102+ 5160202 + 5170102 + 5170202 + 5290102 + 5290202 + 5290302+ 5290902 + 5310402 + 5410102 + 5410202 + 5500102 + 5550102+ 5550202 + 5570202 + 5580102 + 5580302 + 5590102 + 5590202+ 5600102 + 5600402)	35	821373	947510
	Total disponibilitati si alte valori (rd.33+33.1+35+35.1)	40	2430505	11648141
	Cheltuieli in avans (ct. 4710000 )	42	5996	3653
	TOTAL ACTIVE CURENTE (rd.19+30+31+40+41+41.1+42)	45	109531375	157697896
	TOTAL ACTIVE (rd.15+45)	46	1719348351	1804011989
	Împrumuturi pe termen lung (ct.1610200+1620200+1630200+1640200+1650200 +1660201+ 1660202+1660203+ 1660204+1670201+ 1670202+1670203 +1670208 +1670209-1690200)	54	57352467	61334059
	Provizioane (ct. 1510201+1510202+1510203+1510204+1510208)	55	59199707	57563431
	TOTAL DATORII NECURENTE (rd.52+54+55)	58	116552174	118897490
	Datorii comerciale, avansuri si alte decontari (ct.2690100+4010100+4030100+4040100+4050100+ 4080000+ 4190000+ 4620101+4620109 +4730109+ 4810101+4810102+ 4810103+4810200+ 4810300+ 4810900+4820000+ 4830000+4890000+ 5090000+ 5120800), din care:	60	19916673	7302782
	Datorii comerciale si avansuri (ct. 4010100+4030100+4040100+4050100+ 4080000+ 4190000+ 4620101+ 4620109), din care:	61	19819288	7243923
	Datorii către bugete (ct. 4310100+4310200 + 4310300 + 4310400 + 4310500+ 4310700+ 4370100 + 4370200 + 4370300 + 4400000+4410000+ 4420300 + 4420800 + 4440000 + 4460000	62	6404241	6962004

A	B	C	D	E
	4480100 +4550501 + 4550502+ 4550503+ 4670100+ 4670200 + 4670300 + 4670400 + 4670500+ 4670900+ 4730109+4810900+ 4820000), din care:			
	Datoriile institutiilor publice catre bugete	63		
	Contributii sociale (ct.4310100+4310200+4310300+4310400+4310500+4310700+4370100+4370200+4370300)	63.1	3178424	3342983
	Datorii din operatiuni cu Fonduri externe nerambursabile si fonduri de la buget, alte datorii catre alte organisme internationale (ct.4500200+4500400+4500600+4510200+ 4510401+4540402+ 4540409+4510601+4510602 + 4510603+4510605+4510606+ 4510609+ 4520100 + 4520200+4530200+4540200+ 4540401+ 4540402+ 4540601+4540602+4540603+ 4550200+ 4550401+ 4550402+4550403+4550404+4560400+ 4580401+ 4580402+ 4580501+4580502+4590000+ 4620103+ 4730103)	65	3155851	2442078
	Salariile angajatilor (ct.4210000+4230000+4260000+4270100+4270300+4280101)	72	5638665	5817289
	Alte drepturi cuvenite altor categorii de persoane (pensii, indemnizatii de somaj, burse) (ct.4220100+4220200+4240000+4260000+4270200+4270300+4290000+4380000), din care:	73	52729	25463
	Venituri in avans (ct.4720000)	74	2566171	2549798
	Provizioane (ct. 1510101+1510102+1510103+1510104+1510108)	75	2488379	176444
	TOTAL DATORII CURENTE (rd.60+62+65+70+71+72+73+74+75)	78	40222709	25275858
	TOTAL DATORII (rd.58+78)	79	156774883	144173348
	ACTIVE NETE = TOTAL ACTIVE - TOTAL DATORII = CAPITALURI PROPRII (rd.80= rd.46-79 = rd.90)	80	1562571468	1659838641
	Rezerve, fonduri (ct.1000000+1010000+1020000+1030000+1040000+ 1050100+ 1050200+ 1050300+1050400+1050500+ 1060000+ 1320000+ 1330000+1390100)	84	1533966738	1561891283
	Rezultatul reportat (ct.1170000- sold creditor)	85		29815463
	Rezultatul reportat (ct.1170000- sold debitor)	86	5708587	
	Rezultatul patrimonial al exercitiului (ct.1210000- sold creditor)	87	34313317	68131895
	Rezultatul patrimonial al exercitiului (ct.1210000- sold debitor)	88		
	TOTAL CAPITALURI PROPRII (rd.84+85-86+87-88)	90	1562571468	1659838641

\*) Conturile de repartizat dupa natura elementelor respective.

\*\*) Soldurile debitoare ale conturilor respective

Conducatorul institutiei

CATALIN CHERECHES



Conducatorul compartimentu  
financiar-contabil  
CARMEN POP

Denumirea indicatorilor	Cod rand	Total	Casa in lei	Disponibil/ Finantarea din bugetul de stat	Disponibil/ Finantarea din bugetul local	Disponibil/ Finantarea din bugetul asigurarilor sociale de stat	Disponibil/ Finantarea din bugetul asigurarilor de somaj	Disponibil/ Finantarea din bugetul asigurarilor sociale de sanatate	Disponibil/ Finantarea din bugetul Fondului pentru mediu	Disponibil/ Finantarea de la bugetul trezoreriei statului	Alte disponibilitati
A	B	1	2	3	4	5	6	7	8	9	10
1. Incasari	02	100867489	15759175		75828378						9279936
2. Plati	03	86801327	15734607	576968	62458954						8607766
3. Numerar net din activitatea operationala (rd.02-03)	04	14066162	24568	-576968	13369424						672170
1. Incasari	06	755086			134614						620472
2. Plati	07	3150532			2530060						620472
3. Numerar net din activitatea de investitii (rd.06-07)	08	-2395446			-2395446						
2. Plati	11	2022413			2022413						
3. Numerar net din activitatea de finantare (rd.10-rd.11)	12	-2022413			-2022413						
IV. CRESTEREA (DESCRSTEREA) NETA DE NUMERAR SI ECHIVALENT DE NUMERAR (rd.04+rd.08+rd.12)	13	9648303	24568	-576968	8951565						672170
V. NUMERAR SI ECHIVALENT DE NUMERAR LA INCEPUTUL ANULUI	14	1498422									1498422
- sume recuperate din excedentul anului precedent*	14.1										
VI. NUMERAR SI ECHIVALENT DE NUMERAR LA SFARŞITUL PERIOADEI (rd.13+rd.14+14.1 - 14.2)	15	11146725	24568	-576968	8951565						2170592

NOTA: Coloana 10 se completeaza astfel:

Coloana 1 - Total (rd.1+10) lei;  
Coloana 2 - Casa in lei;  
Coloana 3 - contul 531.01.01 "Casa in lei";  
Coloana 4 - la incasari contul 520100 "Disponibil al bugetului local" iar la plati contul 520100 "Finantarea de la buget";  
Coloana 5 - la incasari contul 52501 "Disponibil al bugetului asigurarilor sociale de stat" (5250101 "Disponibil al sistemului de asigurare pentru accidente de munca si boli profesionale" respectiv 5250102 "Disponibil al bugetului asigurarilor pentru somaj" (contul 5240101 "Disponibil al Fondului de sanatate" iar la plati contul 5240102 "Disponibil al bugetului asigurarilor pentru somaj"), iar la Coloana 7 - la incasari contul 5710100 "Disponibil din veniturile curente ale Fondului national unic de asigurari sociale de sanatate" iar la plati contul 7700000 "Finantarea din buget";  
Coloana 8 - la incasari contul 520100 "Disponibil din veniturile Fondului pentru mediu" iar la plati contul 7700000 "Finantarea de la buget";  
Coloana 9 - la incasari contul 520100 "Disponibil al bugetului trezoreriei statului" iar la plati contul 7700000 "Finantarea de la buget";  
Coloana 10 - sume recuperate din excedentul anului precedent.  
\* Randurile 14.1 si 14.2 se completeaza pentru bugetele locale si bugetul Fondului pentru mediu.

Conducatorul institutiei

CATALIN CHEREGHES  
Municipiul Baia Mare

Conducatorul compartimentului

financiar-contabil  
CARMEN POP



Viza trezorerie



## CONTUL DE REZULTAT PATRIMONIAL

la data de 31.03.2014

Cod 02

-lei-

Nr. crt	Denumirea indicatorilor	Cod rand	An precedent	An curent
A	B	C	1	2
I	VENITURI OPERATIONALE	01		
1.	Venituri din impozite, taxe, contributii de asigurari si alte venituri ale bugetelor (cl.7300100+7300200+7310100+7310200+7320100+ 7330000+ 7340000+ 7350100+7350200+7350300+7350400+ 7350500+ 7350600+7350100+7390000+7450100+7450200+ 7450300+ 7450400+ 7450500+7450900+ 7460100+ 7460200+ 7460300+ 7460900+ 7510300+7510400+ 7510500)	02	102.199,059	106.268,499
2	Venituri din activitati economice (cl.7510100+ 7510200+/-7090000)	03	6.119,806	6.224,735
3.	Finantari, subventii, transferuri, alocatii bugetare cu destinatia speciala (cl.7710000+7720100+7720200+7730000+7740100+ 7740200+7750000+7760000+7780000+7790000)	04	10.914,957	9.964,440
4.	Alte venituri operationale (cl.7140000+7180000+7210000+7220000+7500000+ 7810200+7810300 +7810401+7810402+7770000)	05	7.669,807	8.250,401
	TOTAL VENITURI OPERATIONALE (rd.02+03+04+05)	06	126.903,629	130.708,075
II	CHELTUIELI OPERATIONALE	07		
1	Salariile si contributiile sociale aferente angajatilor (cl.6410000+6420000+6450100+6450200+6450300+ 6450400+ 6450500+6450600+ 6450800+6460000+6470000)	08	29.584,265	32.123,084
2	Subventii si transferuri (cl.6700000+6710000+6720000+6730000+6740000+ 6750000+ 6760000+ 6770000+ 6780000+6790000)	09	7.376,653	10.978,574
3	Stocuri, consumabile, lucrari si servicii executate de terti (cl.6010000+6020100+6020200+6020300+6020400+ 6020500+ 6020600+ 6020700+6020800+6020900+6030000+ 6060000+ 6070000+6080000+6090000+6100000+ 6110000+ 6120000+ 6130000+6140000+6220000+6230000+6240100+ 6240200+ 6260000+6270000+6280000+6290100+6290200)	10	18.895,587	15.826,398
4.	Cheltuieli de capital, amortizari si provizioane (cl.6810100+6810200+6810300+6810401+6810402+6820101+ 6820109+6820200+)	11	8.266,017	2.067,840

A	B	C	1	2
	6890100+ 6890200)			
5	Alte cheltuieli operationale (ct.6350000+6540000+6580000)	12	214,077	277,612
	TOTAL CHELTUIELI OPERATIONALE (rd.08+09+10+11+12)	13	64,336,599	61,273,508
	- EXCEDENT (rd.06- rd.13)	15	62,567,030	69,434,567
IV.	VENITURI FINANCIARE (ct.7630000+7640000+7650000+7660000+7670000+ 7680000+ 7690000+ 7860300+7860400)	17	1,035	11,230
V.	CHELTUIELI FINANCIARE (ct.6630000+6640000+6650000+6660000+6670000+ 6680000+ 6690000+ 6860300+6860400+6860800)	18	891,990	824,268
	- EXCEDENT (rd.17- rd.18)	20		
	- DEFICIT (rd.18- rd.17)	21	890,955	813,038
	- EXCEDENT (rd.15+20-16-21)	23	61,676,075	68,621,529
VIII.	VENITURI EXTRAORDINARE (ct.7910000)	25	421,868	134,614
IX	CHELTUIELI EXTRAORDINARE (ct.6900000+6910000)	26	553,679	20,064
	- EXCEDENT (rd.25-rd.26)	28		114,550
	- DEFICIT (rd.26-rd.25)	29	131,811	
	- EXCEDENT (rd. 23+28-24-29)	31	61,544,264	68,736,079

Conducatorul institutiei

CATALIN CHERECHES



Conducatorul compartimentului  
financiar-contabil

CARMEN POP

## SITUATIA FLUXURILOR DE TREZORERIE

la data de 31.03.2014

Cod 04

-lei-

Denumirea indicatorilor	Cod rand	Total	Casa in valuta	Alte disponibilitati
A	B	1	2	3
1. Incasari	02	8,334,735		8,334,735
2. Plati	03	8,090,582		8,090,582
3. Numerar net din activitatea operationala (rd. 02-rd.03)	04	244,153		244,153
1. Incasari	10	426		426
2. Plati	11	124,911		124,911
3. Numerar net din activitatea de finantare (rd.10-rd.11)	12	-124,485		-124,485
IV. CRESTEREA (DESCRESTEREA) NETA DE NUMERAR SI ECHIVALENT DE NUMERAR (rd.04+rd.08+rd.12)	13	119,668		119,668
V. NUMERAR SI ECHIVALENT DE NUMERAR LA INCEPUTUL ANULUI	14	821,373		821,373
1. Diferente de curs favorabile	15	10,802		10,802
2. Diferente de curs nefavorabile	16	4,333		4,333
VI. NUMERAR SI ECHIVALENT DE NUMERAR LA FINELE PERIOADEI (rd.13+14 +15-16)	17	947,510		947,510

NOTA: Coloanale se completeaza astfel:

Col.1 TOTAL - (col.1+col.2+col.3+.....n)

Col.2 - ct. 5310402 "Casa in valuta"

Col.3 si urmatoarele - ct. de disponibilitati in lei si in valuta la unitati bancare:( 5xxxxxx)

Conducatorul institutiei

CATALIN CHERECHES

Conducatorul compartimentului  
financiar-contabil  
CARMEN POP

## DISPONIBIL DIN MIJLOACE CU DESTINATIE SPECIALA

la data de 31.03.2014

Cod 05

Denumirea indicatorilor	Nr. rand	-lei-			
		Disponibil la inceputul anului	Incasari	Plati	Disponibil la sfarsitul perioadei
A	B	1	2	3	4
TOTAL (rd.02 la 15) din care:	01	164,929	7,573	10,702	161,800
-Garantii materiale retinute gestionarilor conform Legii nr.22/1969 (ct. 5500101, 103 ct. 5500102/analitice distincte)		164,929	7,573	10,702	161,800

Conducatorul institutiei

CATALIN CHERECHES



Conducatorul compartimentului financiar-contabil

CARMEN POP

**Situatia sumelor evidentiata in conturi in afara bilantului  
rezultate din operatiuni ce decurg din administrarea veniturilor  
bugetului general consolidat \***

Cod 06

-lei-

Simbol cont contabil	Denumirea contului	Cod rand	Soldul contului la inceputul anului	Soldul contului la sfarsitul perioadei
0	A	B	C	D
8047000	Valori materiale supuse sechestrului	01	2158289	2455505
8058000	Creante fiscale pentru care s-a declarat starea de insolvabilitate a debitorului	07	133109	133109
	TOTAL (01 la 08)	09	2291398	2588614

\* Se completeaza de institutiile publice care administreaza venituri ale bugetului general consolidat.

Conducatorul institutiei

CATALIN CHERECHES


Conducatorul compartimentului  
financiar-contabil

CARMEN POP



**Situatia platilor efectuate si a sumelor declarate pentru cota-parte aferenta cheltuielilor finantate din FEN postaderare**

la data de 31.03.2014

Cod 02

Denumirea programului cu finantare UE/alți donatori	Cod rand	Plati efectuate de la titlul 56	din care:		Suma in curs de solicitare la rambursare aferente cheltuielilor efectuate in anul curent	Suma solicitate la rambursare aferente cheltuielilor efectuate in anul curent	Suma rambursate aferente cheltuielilor efectuate in anul curent	Suma neautorizate de autoritatea de management aferente cheltuielilor efectuate in anul curent	Preliminare dedusa din sumele solicitate la rambursare aferente cheltuielilor efectuate in anul curent	Suma rezultate din nereguli aferente cheltuielilor efectuate in anul curent si anii precedenti	-lei- din care:	
			Plati efectuate pentru cota-parte FEN (alincat 02)	2							3=2-4	4=5+6+7+8+10
A		1	2	3=2-4	4=5+6+7+8+10	5	6	7	8	9	10	
Programa din Fondul European de Dezvoltare Regionala(FEDR) (56.01)		1266924	259477	82680	176797	141367	35430					
Programa din Fondul Social European (FSE) (56.02)		32892	26890	23690								
Programa din Fondul de Coeziune (FC) (56.03)		13217	13217		13217		13217					
Programa Instrumentul European de Vecinatate si Partenerat (ENPI) (56.08)		10641	9577	9577								
Alte programe comunitare finantate in perioada 2007-2013 (56.15)		2986	1493	1493								
Alte facilitati si instrumente postaderare (56.16)		8952										
<b>Total (cod01 la 24)</b>		<b>1335602</b>	<b>312664</b>	<b>122640</b>	<b>190014</b>	<b>141367</b>	<b>48647</b>					

\* ) Se completeaza cu urmatoarele coduri:

- 09-pentru sursa 01
- 10-pentru sursa 02
- 11-pentru sursa 03
- 12-pentru sursa 04
- 13-pentru sursa 05
- 15-pentru sursa 10
- 07-pentru sursa 06
- 14-pentru sursa 07
- 26-pentru sursa 20

Conducatorul ins( )ției  
**CATALIN CHERECHES**



Conducatorul compartimentului  
financiar-contabil  
**CARMEN POP**



Anexa nr.1 la normele metodologice  
(Anexa nr.19 la situatiile financiare)

**Situatia platilor efectuate si a sumelor declarate pentru cota-parte aferenta cheltuielilor finantate din FEN postaderare**

la data de 31.03.2014

Cod 02

Denumirea programului cu finantare UE/alti donatori	Cod rand	Plati efectuate de la titlul 56	din care:		Suma in curs de rambursare aferente cheltuielilor efectuate in anul curent	Suma solicitata la rambursare aferente cheltuielilor efectuate in anul curent	Suma solicitata la rambursare aferente cheltuielilor efectuate in curs de autorizare de autorizare	Suma rambursate aferente cheltuielilor efectuate in anul curent	Suma neautorizate de autoritatile de management aferente cheltuielilor efectuate in anul curent	Prefinantare dedusa din sumele solicitate la rambursare aferente cheltuielilor efectuate in anul curent	Suma rezultate din nereguli aferente cheltuielilor efectuate in anul curent si anii precedenti	-lei-	
			Plati efectuate pentru cota-parte FEN (alimeat 02)	Plati efectuate pentru cota-parte FEN (alimeat 02)								Suma rezultate din nereguli deduse din sumele solicitate la rambursare aferente cheltuielilor efectuate in anul curent	Suma rezultate din nereguli deduse din sumele solicitate la rambursare aferente cheltuielilor efectuate in anul curent
<b>A</b>		<b>1</b>	<b>2</b>	<b>3=2-4</b>	<b>4=5+6+7+8+10</b>	<b>5</b>	<b>6</b>	<b>7</b>	<b>8</b>	<b>9</b>	<b>10</b>		
Programe din Fondul European de Dezvoltare Regionala(FEDR) (56.01)		5164005	3692662	2300800	1391862	1153846	238016						
Total (cod01 la 24)		5164005	3692662	2300800	1391862	1153846	238016						

\*) Se completeaza cu urmatoarele coduri:

- 09-pentru sursa 01
- 10-pentru sursa 02
- 11-pentru sursa 03
- 12-pentru sursa 04
- 13-pentru sursa 05
- 15-pentru sursa 10
- 07-pentru sursa 06
- 14-pentru sursa 07
- 26-pentru sursa 20

Conducatorul institutiei

CATALIN CHERECHES



Conducatorul compartimentului financiar-contabil

GARMEN POP

**Situatia sumelor primite direct de la Comisia Europeana/alti donatori si a platilor din FEN postaderare**

la data de 31.03.2014

Cod rand	Denumirea programului cu finantare UE	Solid la inceputul anului	Incasari FEN (inclusiv top up)	Dobanzi/comisioane	Incasari din conturi de debite FEN ani precedenti	Plati efectuate din FEN	din care plati, catre:										Diferente de curs favorabile/ nefavorabile	Sold la finele perioadei	
							Autoritati de management/Agentii de plati/etc.	Conturi venituri din privatizare si Conturi pt. Indisponibilitati temporare de fonduri	Buget de stat (inclusiv top up)	Bugete locale	BASS	Soma	Sanatate	Institutiile de sanatate integral din venituri proprii si subventii	Alti beneficiari (formieri, ONG, soc. com. etc.)	Comisia Euro peana/alti donatori			
A		1	2	3	4	5=(6+7+8+9+10+11+12+13+14+15)	6	7	8	9	10	11	12	13	14	15	16	17=(1+2+3+4-5+16)	
	Programe Instrumental European de Vecinatate si Parteneriat (ENPI)	637296		16															
	Ate programe comunitare finantate in perioada 2007-2013	912																	
	<b>TOTAL(cod01 la 24)</b>	638208		16														-4178	633134

\* ) Se completeaza cu sumele virate in conturile de venituri ale bugetelor din care au fost efectuate platile sau cu sumele reprezentand plati efectuate pentru propriile proiecte de catre institutiile publice in calitate de beneficiari si care se inscriu in coloanele respective corespunzator modului de finantare a institutiei

Conducatorul institutiei

CATALIN CHERECHES



Conducatorul compartimentului  
financiar-contabil  
CARMEN POP

**Situatia platilor efectuate  
la titlul 56 " Proiecte cu finantare din fonduri externe nerambursabile (FEN) postaderare"**

la data de 31.03.2014

Nr. Crt	Denumirea indicatorilor	Cod rand	Buget de stat (s01-stat)	Buget local (s02-local)	Bugetul asigurarilor sociale de stat (s03-bass)	Bugetul asigurarilor pentru somaj (s04-somaj)	Bugetul Fondului national unic de asigurari sociale de sanatate (s05-sananate)	Bugetul institutiilor publice si activitatilor finantate integral sau partial din venituri proprii (s10-local)	Bugetul fondurilor externe neramb. (s08-stat+asigurari+local)	Bugetul creditelor externe (s06-stat+local)	Bugetul creditelor interne (s07-stat+local)	-lei-	
												Bugetul institutiilor publice si activitatilor finantate integral sau partial din venituri proprii (s20-stat+asigurari+autonome)	din care: Bugetul institutiilor publice si activitatilor finantate integral din venituri proprii (s10-stat+autonome)
A	B		1	2	3	4	5	6	7	8	9	10	11
1	Total plati (titlu VII cod56)			1335602							5164005		
2	Cheltuieli de personal (titlu I)			67945									
2	Bunuri si servicii (titlu II)			64605									
9	Active nefinanciare (titlu XII)			1203052							5164005		

**Conducatorul institutiei**

**CATALIN CHERECHES**



**Conducatorul compartimentului  
financiar-contabil  
CARMEN POP**

I.

PLATI RESTANTE

la data de 31.03.2014

DENUMIREA INDICATORILOR	Nr. rand	Sold la inceputul anului	Sold la finele perioadei	
			TOTAL	Din care: aferez sumelor angajate cu prevederi bugetare
A	B	1	2	3
PLATI RESTANTE-TOTAL (rd.07+12+27+32+37+42+47), din care:	01	1,654,145	509,333	509,333
sub 30 de zile (rd.7.1+12.1+27.1+32.1+37.1+42.1+47.1)	02	1,654,145	509,333	509,333
peste 30 de zile (rd.8+13+28+33+38+43+47.2)	03			
peste 120 zile (rd. 10+15+30+35+40+45+47.4)	05			
peste 1 an ( rd. 11+16+31+36+41+46+47.5)	06			
Plati restante catre furnizori, creditorii din operatii comerciale (ct.4010100, ct. 4030100, ct. 4040100, ct. 4050100, ct. 4620101, ct. 4620103, ct. 4620109), din care: (rd.07.1+ 08+09+10+11)	07	1,654,145	509,333	509,333
sub 30 de zile	7.1	1,654,145	509,333	509,333
peste 30 de zile	08			
peste 90 de zile din care:	09			
peste 120 zile	10			
Plati restante fata de bugetul general consolidat (rd.17+rd.18+rd.19+22), din care:	12			
peste 30 de zile ( rd.17.2+18.2+19.2+23)	13			
peste 120 zile (rd.17.4+18.4+19.4+25)	15			
Plati restante fara de bugetele locale (ct.4460000, ct.4480100), din care: (rd.22.1+23+24+25+26)	22			
peste 30 de zile	23			
Plati restante fata de salariai (drepturi salariale) (ct.4210000,ct. 4230000, ct.4260000,ct.4270100,ct.4270300 ct.4280101), din care: (rd.27.1+.28+29+30+31)	27			
peste 1 an	31			

\*) Se completeaza cu urmatoarele coduri:

- 40 - pentru total plati restante;
- 41 - pentru plati restante din bugetul de stat;
- 42 - pentru plati restante din bugetele locale;
- 43 - pentru plati restante din bugetul asigurarilor sociale de stat;
- 44 - pentru plati restante din bugetul asigurarilor pentru somaj;
- 45 - pentru plati restante din bugetul Fondului national unic de asigurari sociale de sanatate;
- 46 - pentru plati restante din credite externe;
- 47 - pentru plati restante din credite interne;
- 48 - pentru plati restante din fonduri externe nerambursabile;
- 51 - pentru plati restante ale institutiilor publice finantate integral din venituri proprii;
- 53 - pentru plati restante ale institutiilor publice finantate ipartial din venituri proprii;
- 54 - pentru plati restante ale iactivitatilor finantate integral din venituri proprii;

Conducatorul institutiei

CATALIN CHERECHES



Conducatorul compartimentului  
 financiar-contabil  
 CARMEN POP

I.

PLATI RESTANTE

Martie 2014

DENUMIREA INDICATORILOR	Nr. rand	Sold la inceputul anului	Sold la finele perioadei	
			TOTAL	Din care: afereant sumelor angajate cu prevederi bugetare
A	B	1	2	3
PLATI RESTANTE-TOTAL (rd. 150+300), din care:	01	1,584,118	475,356	475,356
sub 30 de zile (rd. 151+301)	02	1,584,118	475,356	475,356
PLATI RESTANTE-TOTAL SECTIUNEA DE FUNCTIONARE (rd. 160+170+240+250+270+280+290), din care:	150	1,503,676	475,356	475,356
sub 30 de zile (rd. 161+171+241+251+271+281+291)	151	1,503,676	475,356	475,356
Plati restante catre furnizori, creditorii din operatii comerciale (ct.4010100, ct.4030100, ct.4620101, ct.4620109) (rd.161+162+163+165+166) din care:	160	1,503,676	475,356	475,356
sub 30 de zile	161	1,503,676	475,356	475,356
PLATI RESTANTE-TOTAL SECTIUNEA DEZVOLTARE (rd.310+320+330) din care:	300	80,442		
sub 30 de zile (rd. 311+321+331)	301	80,442		
Plati restante catre furnizori, creditorii din operatii comerciale (ct.4040100, ct.4050100, ct.4620101, ct.4620103, ct.4620109) (rd.311+312+313+315+316) din care:	310	80,442		
sub 30 de zile	311	80,442		

\*) Se completeaza cu urmatoarele coduri:

- 40 - pentru total plati restante;
- 42 - pentru plati restante din bugetele locale (sectiune functionare, sectiune dezvoltare);
- 46 - pentru plati restante din credite externe (sectiune dezvoltare);
- 47 - pentru plati restante din credite interne (sectiune dezvoltare);
- 48 - pentru plati restante din fonduri externe nerambursabile;
- 50 - pentru plati restante din fonduri in afara bugetelor locale care nu s-au introdus in bugetul local;
- 51 - pentru plati restante ale institutiilor publice finantate integral din venituri proprii (sectiune functionare, sectiune dezvoltare);
- 52 - pentru plati restante ale institutiilor finantate partial din venituri proprii/activitati finantate integral din venituri proprii (sectiune functionare, sectiune dezvoltare);

Conducatorul institutiei  
PRIMAR  
CATALIN CHERECHES



Conducatorul compartimentului  
financiar-contabil  
CARMEN POP

I.

PLATI RESTANTE

Martie 2014

DENUMIREA INDICATORILOR	Nr. rand	Sold la inceputul anului	Sold la finele perioadei	
			TOTAL	Din care: afere sumelor angajate cu prevederi bugetare
A	B	1	2	3
PLATI RESTANTE-TOTAL (rd. 150+300),din care:	01	70,027	33,977	33,977
sub 30 de zile (rd. 151+301)	02	70,027	33,977	33,977
PLATI RESTANTE-TOTAL SECTIUNEA DE FUNCTIONARE (rd. 160+170+240+250+270+280+290), din care:	150	70,027	33,977	33,977
sub 30 de zile (rd. 161+171+241+251+271+281+291)	151	70,027	33,977	33,977
Plati restante catre furnizori, creditorii din operatii comerciale (ct.4010100, ct.4030100, ct.4620101, ct.4620109) (rd. 161+162+163+165+166) din care:	160	70,027	33,977	33,977
sub 30 de zile	161	70,027	33,977	33,977

\*) Se completeaza cu urmatoarele coduri:

- 40 - pentru total plati restante;
- 42 - pentru plati restante din bugetele locale (sectiune functionare, sectiune dezvoltare);
- 46 - pentru plati restante din credite externe (sectiune dezvoltare);
- 47 - pentru plati restante din credite interne (sectiune dezvoltare);
- 48 - pentru plati restante din fonduri externe nerambursabile;
- 50 - pentru plati restante din fonduri in afara bugetelor locale care nu s-au introdus in bugetul local;
- 51 - pentru plati restante ale institutiilor publice finantate integral din venituri proprii (sectiune functionare, sectiune dezvoltare);
- 52 - pentru plati restante ale institutiilor finantate partial din venituri proprii/activitati finantate integral din venituri proprii (sectiune functionare, sectiune dezvoltare);

Conducatorul institutiei

CATALIN CHERECHEA



Conducatorul compartimentului  
 financiar-contabil

CARMEN POP

II. *Clasificarea cod 40* Sinteza platilor restante si arieratelor la data de 31.03.201.

Nr. rd.	Explicatie	Plati restante		Plati restante aferente programelor nationale		Plati restante aferente fondurilor externe nerambursabile postaderare *****		Plati restante aferente fondurilor externe nerambursabile preaderare (sursa08)	
		total **)	din care: arierate ***)	total	din care: arierate	total	din care: arierate	total	din care: arierate
0		1	1.1	2	2.1	3	3.1	4	4.1
1	sold la finele lunii precedente	5348138							
2	sold la finele perioadei	509333							

\*) Se completeaza cu urmatoarele coduri:

40 - pentru total plati restante;

42 - pentru plati restante din bugetele locale (sectiune functionare, sectiune dezvoltare);

46 - pentru plati restante din credite externe (sectiune dezvoltare);

47 - pentru plati restante din credite interne (sectiune dezvoltare);

48 - pentru plati restante din fonduri externe nerambursabile;

50 - pentru plati restante din fonduri in afara bugetelor locale care nu s-au introdus in bugetul local;

51 - pentru plati restante ale institutiilor publice finantate integral din venituri proprii (sectiune functionare, sectiune dezvoltare);

52 - pentru plati restante ale institutiilor finantate partial din venituri proprii/activitati finantate integral din venituri proprii (sectiune functionare, sectiune dezvoltare);

\*\*) Sumele vor corespunde cu rd.1 din Anexa 30b.

\*\*\*) Sumele vor corespunde cu rd. 4+5+6 din Anexa 30b.

\*\*\*\*) Rd.3 se completeaza numai la cod 51. Pentru indeplinirea conditiei prevazute la art.49 alin.(13^8) din Legea nr.273/2006 privind finantele publice, cu modificarile si completarile ulterioare, procentul calculat la rd.3 coloana 1.1 trebuie sa fie mai mare de 3%.

\*\*\*\*\*) Se vor cuprinde platile restante care se suporta din bugetul local sau din bugetele institutiilor publice finantate integral sau partial din venituri proprii de subordonare locala, de la titlul de cheltuieli bugetare 56 Proiecte cu finantare din fonduri externe nerambursabile (FEN) postaderare, cu exceptia celor de la sursa 08.

Conducatorul institutiei

CATALIN CHERECHES



Conducatorul compartimentului financiar-contabil

CARMEN POP

II. *Cherchetea cod 42* Sinteza platii restante si arieratelor la data de 31.03.201.

Nr. rd.	Explicatie	Plati restante		Plati restante aferente programelor nationale		Plati restante aferente fondurilor externe nerambursabile postaderare *****)		Plati restante aferente fondurilor externe nerambursabile proaderare (sursa08)	
		total **)	din care: arierate ***)	total	din care: arierate	total	din care: arierate	total	din care: arierate
0		1	1.1	2	2.1	3	3.1	4	4.1
1	sold la finele lunii precedente	5330678							
2	sold la finele perioadei	475356							

\*) Se completeaza cu urmatoarele coduri:

- 40 - pentru total plati restante;
- 42 - pentru plati restante din bugetele locale (sectiune functionare, sectiune dezvoltare);
- 46 - pentru plati restante din credite externe (sectiune dezvoltare);
- 47 - pentru plati restante din credite interne (sectiune dezvoltare);
- 48 - pentru plati restante din fonduri externe nerambursabile;
- 50 - pentru plati restante din fonduri in afara bugetelor locale care nu s-au introdus in bugetul local;
- 51 - pentru plati restante ale institutiilor publice finantate integral din venituri proprii (sectiune functionare, sectiune dezvoltare);
- 52 - pentru plati restante ale institutiilor finantate partial din venituri proprii/activitati finantate integral din venituri proprii (sectiune functionare, sectiune dezvoltare);

\*\*) Sumele vor corespunde cu rd.1 din Anexa 30b.

\*\*\*) Sumele vor corespunde cu rd. 4+5+6 din Anexa 30b.

\*\*\*\*) Rd.3 se completeaza numai la cod 51.Pentru indeplinirea conditiei prevazute la art.49 alin.(13^8) din Legea nr.273/2006 privind

finantele publice, cu modificarile si completarile ulterioare, procentul calculat la rd.3 coloana 1.1 trebuie sa fie mai mare de 3%.

\*\*\*\*\*) Se vor cuprinde platile restante care se suporta din bugetul local sau din bugetele institutiilor publice

finantate integral sau partial din venituri proprii de subordonare locala, de la titlul de cheltuieli bugetare 56  
Proiecte cu finantare din fonduri externe nerambursabile (FEN) postaderare, cu exceptia celor de la sursa 08.

Conducatorul institutiei

Conducatorul compartimentului  
financiar-contabil

CARMEN POP



CATALIN CHERECHES

*[Handwritten signature]*

II. *Cu tabelator cod 53*

Sinteza platilor restante si arierateelor la data de 31.03.2014

Nr. rd.	Explicatie	Plati restante		Plati restante aferente pro-gramelor nationale		Plati restante aferente fondurilor externe nerambursabile postaderare *****)		Plati restante aferente fondurilor externe nerambursabile preaderare (sursa08)	
		total **)	din care: arierate ***)	total	din care: arierate	total	din care: arierate	total	din care: arierate
0		1	1.1	2	2.1	3	3.1	4	4.1
1	sold la finele lunii precedente	17460							
2	sold la finele perioadei	33977							

\*) Se completeaza cu urmatoarele coduri:

- 40 - pentru total plati restante;
- 42 - pentru plati restante din bugetele locale (sectiune functionare, sectiune dezvoltare);
- 46 - pentru plati restante din credite externe (sectiune dezvoltare);
- 47 - pentru plati restante din credite interne (sectiune dezvoltare);
- 48 - pentru plati restante din fonduri externe nerambursabile;
- 51 - pentru plati restante ale institutiilor publice finantate integral din venituri proprii (sectiune functionare, sectiune dezvoltare);
- 53 - pentru plati restante ale institutiilor publice finantate partial din venituri proprii (sectiune functionare, sectiune dezvoltare);
- 54- pentru plati restante ale activitatilor finantate integral din venituri proprii

\*\*) Sumele vor corespunde cu rd.1 din Anexa 30b.

\*\*\*) Sumele vor corespunde cu rd. 4+5+6 din Anexa 30b.

\*\*\*\*) Rd.3 se completeaza numai la cod 51. Pentru indeplinirea conditiei prevazute la art.49 alin.(13\*8) din Legea nr.273/2006 privind

finantele publice, cu modificarile si completarile ulterioare, procentul calculat la rd.3 coloana 1.1 trebuie sa fie mai mare de 3%.

\*\*\*\*\*) Se vor cuprinde platile restante care se suporta din bugetul local sau din bugetele institutiilor publice

finantate integral sau partial din venituri proprii de subordonare locala, de la titlul de cheitului bugetare 56

Proiecte cu finantare din fonduri externe nerambursabile (FEN) postaderare, cu exceptia celor de la sursa 08.

Conducatorul institutiei

Conducatorul compartimentului  
financiar-contabil

CARMEN POP



SITUATIA ACTIVELOR SI DATORIILOR INSTITUTIILOR PUBLICE  
 DIN ADMINISTRATIA LOCALA

Cod 18

la data de 31.03.2014

-lei-

Nr. rand		Cod rand	Sold la inceputul anului	Sold la sfarsitul perioadei
A	B	C	1	2
	Numerar in lei in casieria institutiilor publice locale si ale institutiilor publice de subordonare locala, (ct.5310101)	4		24566
	Disponibilitati in lei ale institutiilor publice locale si ale institutiilor publice de subordonare locala, la trezorerii (ct.5100000+ct.5120101+ct.5120501+ct.5150101+ct.5160101+ ct.5170101+ ct.5210100+ ct. 5280000+ ct.5290201+ct.5290301+ct. 5290400+ ct.5290901+ ct.5500101+ct.5510000+ct.5520000+ ct.5550101 +ct.5570101+ ct.5580101+ct.5580201+ ct.5600101+ ct.5600300+ ct.5610100+ct.5610300+ct.5620100 +ct.5620300 - ct.7700000), din care :	5	1365243	10412010
	Total (in baze cash) (rd.04+05)	8	1365243	10436578
	Total (in baze accrual) (rd.08+09)	10	1365243	10436578
	Excedentele cumulate ale bugetelor locale (ct.5210300)	11	133179	133179
	Total (in baze cash) (rd.11)	13	133179	133179
	Total ( in baze accrual) ( rd.13-14)	15	133179	133179
	Avansuri de trezorerie, acordate in lei (ct. 5420100)	22		1144
	Alte valori (ct.5320100+ct.5320200+ct.5320300+ct.5320400+ct.5320500+ ct.5320600+ct.5320800)	23	110710	129730
	Disponibilitati ale institutiilor publice	32	821373	947510

	locale si ale institutiilor de subordonare locala la institutiile de credit rezidente (ct.5110101-ct.5110102+ct.5120102-ct.5120402+ct.5120502+ct.5150102+ ct.5150202+ct.5160102+ct.5160202-ct.5170102+ ct.5170202+ct.5290202+5290302+ct.5290902-ct.5500102+ct.5550102+ct.5550202+ct.5570202+ct.5580102- ct.5580302+ct.5600102), din care :			
	Fonduri externe nerambursabile postaderare	34	638208	634039
	Total (in baze cash) (rd.32+35)	36	821373	947510
	Total ( in baze accrual) ( rd.36+37)	38	821373	947510
	Actiuni necotate detinute de autoritatile locale la operatorii economici (ct.2600200 - ct.2960102) (S11)	131	2416300	2416300
	Total (la valoarea contabila neta (la valcarea de intrare mai putin ajustarile cumulate pentru pierderea de valoare) (rd.131+132+133)	134	2416300	2416300
1	Creante comerciale necurente legate de livrari de bunuri si servicii de catre autoritatile locale sau de institutii subordonate acestora (ct.4110201+ct.4110208-ct.4130200+ct.4610201 - ct.4910200 - ct.4960200) Total (rd.158+159+160+164), din care:	157	1866151	5717641
	-de la populatie	158	1232793	2516707
	-de la operatori economici (S11),	159	633358	3200934
	Creante comerciale curente legate de livrari de bunuri si servicii de catre autoritatile locale sau de institutii subordonate acestora (ct.2320000+ct.2340000+c	165	6611212	4491671

	t.4090101+ct.4090102+ct.4110101+ ct.4110108+ ct.4130100+ct.4180000+ct.4610101 - ct.4910100 - ct.4960100). Total (rd.166+167+168-172), din care de la :			
	- de la gospodariile populatiei (S14)	166	1337798	1644445
	- de la operatori economici (S11),	167	4140808	1812575
	-de la institutiile publice, din care: (rd.169+170+171)	168	1132606	1034651
	- Asigurari sociale (S1314)	171	1132606	1034651
	-din care:creantele unitatilor sanitare cu paturi fata de Casele de Sanatate	171.1	1132606	1034651
1	Creante ale bugetului local (ct.4640000 -ct.4970000). Total (rd.177+178+179+183), din care:	176	65831751	104940327
	-de la gospodariile populatiei (S14)	177	17827159	23915041
	-de la operatori economici (S11),	178	48004592	81025286
	Total creante (rd.176-184)	185	65831751	104940327
	Creante din operatiuni cu fonduri externe nerambursabile de la Comisia Europeana / alti donatori	190	1232880	
	Sume de primit de la Autoritatile de Certificare / Autoritatile de Management /Agentiile de Plati - FONDURI EXTERNE NERAMBURSABILE POSTADERARE (ct.4580301)	191		2598878
	Sume de primit de la Autoritatile de Certificare/ Autoritatile de Management / Agentiile de Plati - FONDURI DE LA BUGET (ct.4580302)	192	951980	1284901
	Sume de primit de la Comisia Europeana/alti donatori reprezentând venituri ale bugetului general consolidat -FONDURI EXTERNE NERAMBURSABILE	194	2038223	1387224

	POSTADERARE (ct.4500504-ct.4500506), Total, din care: (rd.195+196)			
	Sume de primit de la Comisia Europeana/alti donatori reprezentând venituri ale bugetului general consolidat- buget local- FONDURI EXTERNE NERAMBURSABILE POSTADERARE (ct.4500504)	195	2038223	1387224
1	Sume datorate tertilor reprezentând garantii si cautuni aflate in conturile institutiilor publice (ct.4280101+ct.4280201+ ct.4620109+ct.4620209) Total (rd.204+205+206), din care :	203	7812	25949
	- salariatilor (S143)	204	7812	25949
	Credite pe termen lung primate (contractate, garantate, asimilate, etc.) de institutiile publice locale (ct.1620200+ct.1630200+ ct.1670201+ct.1670202+ct. 1670203+ ct.1670209). Total (rd.287+288+289+289,1) din care acordate de :	286	57352467	61334059
	-Instituti de credit rezidente (S122)	287	57352467	61334059
	Total (in baza cash) (rd.286)	290	57352467	61334059
	Datoriile comerciale curente legate de livrari de bunuri si servicii (ct.4010100+ct.4030100+ ct.4040100 +ct. 4050100+ct.4080000 + ct.4190000+ ct.4620101) Total (rd.321+322+326+327), din care catre :	320	19819288	7243923
	-Operatori economici (S11)	321	19819288	7243923
	-Instituti publice, din care (rd.323+324+325):	322		
	-Administratia locala (S1313)	324		
	Datoriile institutiilor publice din administratia locala catre bugete (	331	5879248	6565968

	ct.4420300+ ct.4310100+ct.4310200+ct. .4310300+ct.4310400+ ct.4310500+ ct.4310700+ct. 4370100+ct.4370200+ct.43 70300+ ct.4420800 +ct.4440000+ct.4460000+ct. 4480100)			
	Salariile angajatilor (ct. 4210000+ct.4230000+ct.42 60000 +ct.4270100+ct. 4270300 +ct.4280101)	332	5638665	5817289
	Alte drepturi convenite altor categorii de persoane (ct.4260000+ct.4270200 +ct. 4270300+ct.4290000+ct.43 80000)	333	52779	25463
	Total (rd.331+332+333+334)	335	11570642	12409720
	Avansuri primite de la Autoritatile de Certificare/Autoritatile de Management /Agentiile de Plati- FONDURI EXTERNE NERAMBURSABILE POSTADERARE SI FONDURI DE LA BUGET (ct.4580501+ct.4580502)	341		968996
	Provizioane necurente (ct.1510201+ ct.1510202+ ct.1510203 +ct.1510204 +ct.1510208 ), din care:	342.1	59199707	57563431
	Provizioane necurente, constituite conform O.M.F.F. 416/2013 reprezentând arierate în litigiu (din soldul ct. 1510201)	342.2		
	Provizioane necurente, constituite conform OUG 71/2009 si OG 17/2012 reprezentând drepturi salariale câstigate în instanta ( ct.1510203)	342.3	59199707	57563431
	Provizioane curente ( ct. 1510101+ct.1510102+ ct.1510103+ ct.1510104+ ct.1510108) , din care:	343	2488379	176444
	Provizioane curente, constituite conform O.M.F.F. 416/2013 reprezentând arierate în litigiu (din soldul ct.1510101)	343.1		
	Provizioane curente,	343.2	2488379	176444

constituite conform OUG  
71/2009 si OG 17/2012  
reprezentând drepturi  
salariale câstigate în  
instanta (ct.1510103)

Nota

Sectoarele si subsectoarele definite conform Sistemului European de Conturi (SEC' 95)	Denumire utilizator in Anexa 40	Cod SEC'95
Societati nefinanciare	Operatori economici	S.11
Societati financiare		S.12
Banca centrala	B.N.R.	S.121
Alte institutii financiare monetare	institutii de credit rezidentiale	S.122
Alti intermediari financiari, exclusiv societatile de asigurare si fondurile de pensii	Alti rezidenti	S.123
Auxiliari financiari	Alti rezidenti	S.124
Societati de asigurare si fonduri de pensii	Alti rezidenti	S.125
Administratii publice		S.13
Administratia centrala		S.1311
Administratii locale		S.1313
Administratii de securitate sociala		S.1314
Restul lumii	Nerezidenti	S.2
Uniunea europeana	Nerezidenti	S.21
Statele membre ale Uniunii europene	Nerezidenti	S.211
Institutii ale Uniunii europene	Nerezidenti	S.212
tari tertie si organizatii internationale	Nerezidenti	S.22

Conducatorul institutiei

CATALIN CHERECHES



Conducatorul compartimentului

financiar-contabil

CARMEN POP

## CONTUL DE EXECUTIE A BUGETULUI LOCAL- VENITURI

la data de 31.03.2014

Denumirea indicatorilor	Cod indicator	Prevederi bugetare			Drepturi constatate			Incasari realizate	Sutngeni pe alte cai decat incasari	Drepturi constatate de incasat -lei-
		anuale aprobate la finele perioadei de raportare		trimestriale cumulate	Total, din care:	din anii precedentii	din anul curent			
		1	2	3=4+5						
<b>A</b>	<b>B</b>									
VENITURI -TOTAL(cod 00.02+00.15+00.16+00.17+45.02)	000102	293,080,000	110,877,080	189,254,738	70,484,554	118,770,184	75,982,992	208,452	113,085,294	
VENITURI PROPRII (cod 00.02-1.02- 37.02+ 00.15+ 00.16)	4802	132,121,000	83,934,080	157,941,223	68,289,894	89,041,529	47,933,256	208,452	109,201,515	
I. VENITURI CURENTE (cod 00.03+00.12)	0002	229,738,000	88,470,080	180,165,609	68,289,894	111,865,915	70,757,642	208,452	109,201,515	
A. VENITURI FISCALE (cod 00.04+06.02+00.09+00.10+00.11)	0003	205,083,000	71,815,060	158,940,789	53,155,121	105,785,668	88,820,973	202,066	91,917,730	
A1. IMPOZIT PE VENIT, PROFIT SI CASTIGURI DIN CAPITAL (cod 00.05+00.06+00.07)	0004	71,548,000	20,634,770	18,201,882		18,201,882	18,201,882			
A1.1. IMPOZIT PE VENIT, PROFIT SI CASTIGURI DIN CAPITAL DE LA PERSOANE JURIDICE (cod 01.02)	0005	309,000	309,000	180,538		180,538	180,538			
Impozit pe profit (cod 01.02.01)	0102	309,000	309,000	180,538		180,538	180,538			
Impozit pe profit de la agentii economici	010201	309,000	309,000	180,538		180,538	180,538			
A1.2. IMPOZIT PE VENIT, PROFIT SI CASTIGURI DIN CAPITAL DE LA PERSOANE FIZICE( cod 03.02+04.02)	0006	71,239,000	20,325,770	18,021,344		18,021,344	18,021,344			
Impozit pe venit (cod 03.02.17+ 03.02.18)	0302	1,407,000	1,407,000	347,145		347,145	347,145			
Impozitul pe veniturile din transferul proprietatilor imobiliare din patrimoniul personal	030218	1,407,000	1,407,000	347,145		347,145	347,145			
Cote si sume defalcate din impozitul pe venit (cod 04.02.01+04.02.04)	0402	66,832,000	18,918,770	17,674,199		17,674,199	17,674,199			
Cote defalcate din impozitul pe venit	040201	69,358,000	18,789,770	17,558,899		17,558,899	17,558,899			
Sume alocate din cotele defalcate din impozitul pe venit pentru echilibrarea bugetelor locale	040204	478,000	119,000	115,500		115,500	115,500			
A3. IMPOZITE SI TAXE PE PROPRIETATE (cod 07.02)	0009	30,865,000	19,865,000	95,999,123	42,344,862	53,854,261	20,065,564	121,130	75,512,429	
Impozite si taxe pe proprietate (07.02.01a 07.02.03+07.02.5b)	0702	30,865,000	19,865,000	95,999,123	42,344,862	53,854,261	20,065,564	121,130	75,512,429	

A	B	1	2	3=4+5	4	5	6	7	8=3-6-7
Impozit si taxa pe cladiri (cod 07.02.01.01+07.02.01.02)	070201	27.088.000	17.088.000	90.268.516	39.845.937	50.420.578	18.385.383	106.263	71.774.868
Impozit pe cladiri de la persoane fizice	07020101	7.207.000	5.207.000	11.820.154	3.605.970	8.214.184	5.347.575	52.562	6.420.017
Impozit si taxa pe cladiri de la persoane juridice	07020102	19.881.000	11.881.000	78.448.362	36.239.967	42.208.395	13.037.810	53.701	65.354.851
Impozit si taxa pe teren (cod 07.02.02.01 la 07.02.02.03)	070202	2.184.000	1.184.000	5.038.473	2.240.970	2.797.503	1.464.959	14.857	3.558.717
Impozit pe terenuri de la persoane fizice	07020201	880.000	560.000	1.437.329	480.088	957.241	613.950	7.414	815.865
Impozit si taxa pe teren de la persoane juridice	07020202	1.249.000	549.000	3.481.062	1.727.108	1.753.956	810.474	6.972	2.663.616
Impozitul pe terenul extravilan**+Restante ani antenori din imobilul pe terenul agricol-	07020203	75.000	75.000	120.082	33.776	86.306	40.475	471	79.136
Taxe judiciare de timbru si alte taxe de timbru	070203	1.591.000	1.591.000	376.198	241.908	134.290	215.093		161.105
Alte impozite si taxe pe proprietate	070250	2.000	2.000	17.986	16.047	1.889	187	10	17.799
A4. IMPOZITE SI TAXE PE BUNURI SI SERVICII (cod 11.02+12.02+15.02+16.02)	0010	102.321.000	30.966.310	44.929.285	10.753.740	34.175.545	28.501.416	80.968	16.346.913
Suma defalcate din TVA (cod 11.02.01+11.02.02+11.02.05 + 11.02.06)	1102	92.040.000	22.958.000	22.959.000		22.959.000	22.959.000		
Suma defalcate din taxa pe valoarea adaugata pentru finantarea cheltuielilor descentralizate la nivelul comunelor, oraselor, municipiilor, sectoarelor si Municipiului Bucuresti	110206	477.000	119.000	119.000		119.000	119.000		
Suma defalcate din taxa pe valoarea adaugata pentru echilibrarea bugetelor locale	1202	90.000	90.000	80.891	65.047	15.844	14.060		66.831
Alte impozite si taxe generale pe bunuri si servicii (cod 12.02.07)	120207	90.000	90.000	80.891	65.047	15.844	14.060		66.831
Taxe hoteliere	1502	64.000	64.000	276.751	256.447	20.310	25.158	81	251.512
Taxe pe servicii specifice (cod 15.02.01+15.02.50)	150201	62.000	62.000	51.353	31.043	20.310	24.085	81	27.187
Impozit pe spectacole	150250	2.000	2.000	225.398	225.398		1.073		224.325
Alte taxe pe servicii specifice	1602	10.127.000	7.853.310	21.812.643	10.432.252	11.180.391	5.503.198	80.875	16.028.570
Taxe pe utilizarea bunurilor, autorizarea utilizarii bunurilor sau pe desfasurarea de activitati (cod 16.02.02+16.02.03+16.02.50)	160202	8.710.000	6.436.310	20.474.834	10.258.287	10.216.547	4.702.226	80.567	15.692.041
Impozit pe mijloacele de transport (cod 16.02.02.01+16.02.02.02)	16020201	4.810.000	3.536.310	9.861.525	4.467.810	5.393.914	2.673.730	22.011	7.183.784
Impozit pe mijloacele de transport detinute de persoane fizice	16020202	3.900.000	2.900.000	10.613.309	5.790.678	4.822.633	2.026.498	58.556	8.528.257
Impozit pe mijloacele de transport detinute de persoane juridice	160203	609.000	609.000	441.370		441.370	441.370		
Taxe si tarife pentru eliberarea de licente si autorizatii de functionare	160250	808.000	808.000	696.439	173.965	522.474	359.602	308	336.529
Alte taxe pe desfasurarea de activitati									

A	B	1	2	3=4+5	4	5	6	7	8=3-6-7
A6. ALTE IMPOZITE SI TAXE FISCALE (cod 18.02)	0011	349,000	349,000	110,499	56,515	53,980	52,111		56,398
Alte impozite si taxe fiscale (cod 18.02.50)	1802	349,000	349,000	110,499	56,515	53,980	52,111		56,398
Alte impozite si taxe	180250	349,000	349,000	110,499	56,515	53,980	52,111		56,398
C. VENITURI NEFISCALE (cod 00.13+00.14)	0012	18,655,000	14,655,000	21,224,820	15,144,575	6,080,247	3,936,669	4,366	17,283,785
C1. VENITURI DIN PROPRIETATE (cod 30.02+31.02)	0013	9,564,000	7,564,000	9,372,515	5,771,593	3,600,922	1,753,124	3,485	7,815,906
Venituri din proprietate (cod 30.02.01+30.02.05+30.02.08+30.02.50)	3002	9,564,000	7,564,000	9,372,515	5,771,593	3,600,922	1,753,124	3,485	7,815,906
Varsaminte din profitul net al regiilor autonome	300201	300,000	300,000						
Venituri din concesiuni si inchirieri (cod 30.02.05.30)	300205	9,207,000	7,207,000	9,372,515	5,771,593	3,600,922	1,753,124	3,485	7,615,906
Alte venituri din concesiuni si inchirieri de catre institutiile publice	30020590	9,207,000	7,207,000						
Venituri din dividende (cod 30.02.08.02+30.02.08.03)	300208	57,000	57,000						
Venituri din dividende de la alti platitori	30020802	57,000	57,000						
C2. VANZARI DE BUNURI SI SERVICII (cod 33.02+34.02+35.02+36.02+37.02)	0014	9,091,000	7,091,000	11,652,305	9,372,890	2,479,325	2,183,545	881	9,667,879
Venituri din prestari de servicii si alte activitati (cod 33.02.08+33.02.10+33.02.12+33.02.24+33.02.27+33.02.28+33.02.50)	3302	2,846,000	2,846,000	1,545,180	999,688	545,492	547,441		997,739
Venituri din prestari de servicii	330208	1,465,000	1,465,000	358,580		358,580	358,580		
Contributia parintilor sau sustinatorilor legali pentru intretinerea copiilor in crestere	330210	246,000	246,000	20,149		20,149	20,149		
Contributia persoanelor beneficiare ale cantinelor de ajutor social	330212	42,000	42,000						
Contributia lunara a parintilor pentru intretinerea copiilor in unitatile de protectie sociala	330227	3,000	3,000						
Venituri din recuperarea cheltuielilor de judecata, imputatii si despagubiri	330228	43,000	43,000	1,005,727	999,688	6,099	7,988		997,739
Alte venituri din prestari de servicii si alte activitati	330250	1,047,000	1,047,000	180,724		160,724	180,724		
Venituri din taxe administrative, eliberari permise (cod 34.02.02+34.02.50)	3402	1,289,000	789,000	333,722		333,722	333,722		
Taxe extrajudiciare de timbru	340202	1,289,000	789,000	333,722		333,722	333,722		
Amenzi, penalitati si confiscari (cod 35.02.01 la 35.02.03+35.02.50)	3502	3,589,000	2,589,000	9,314,259	7,949,347	1,364,862	1,079,686	880	8,233,683
Venituri din amenzi si alte sanctiuni aplicate potrivit dispozitiilor legale (cod 35.02.01.02)	350201	3,589,000	2,589,000	9,313,533	7,948,651	1,364,862	1,079,686	880	8,232,967
Venituri din amenzi si alte sanctiuni aplicate de catre alte institutii de specialitate	35020102	3,589,000	2,589,000						

A	B	1	2	3=4+5	4	5	6	7	8=3-6-7
Penalitati pentru nedepunerea sau depunerea cu intarziere declaratii de impozite si taxe	350202			696	696				696
Incasari din valorificarea bunurilor confiscate, abandonate si alte sume constatate odata cu confiscarea potrivit legii	350203	1.000	1.000						
Diverse venituri (cod 36.02.01+36.02.05+36.02.06 +36.02.07+36.02.11+36.02.14+36.02.22+36.02.23+36.02.50)	3602	1,367,000	867,000	656,174	423,945	235,229	222,696	1	436,477
Taxe speciale	360206	24,000	24,000	84,541	81,965	2,576	6,318	1	78,222
Varsaminte din amortizarea mijloacelor fixe	360207	118,000	118,000	53,986		53,986			
Alte venituri	360250	1,225,000	725,000	520,637	341,980	178,657	162,382		368,255
Varsaminte din sectiunea de functionare pentru finantarea sectiunii de dezvoltare a bugetului local (cu semnul minus)	370203	-13,439,000	-3,000,000						
Varsaminte din sectiunea de functionare	370204	13,439,000	3,000,000						
III. VENITURI DIN CAPITAL (cod 39.02)	0015	423,000	423,000	134,614		134,614	134,614		
Venituri din valorificarea unor bunuri (cod 39.02.01+39.02.03+39.02.04+ 39.02.07+39.02.10)	3902	423,000	423,000	134,614		134,614	134,614		
Venituri din valorificarea unor bunuri ale institutiilor publice	390201	7,000	7,000	13,990		13,990	13,990		
Venituri din vanzarea locuintelor construite din fondurile statului	390203	130,000	130,000	25,203		25,203	25,203		
Venituri din vanzarea unor bunuri aparinand domeniului privat al statului sau al unitatilor administrativ-teritoriale	390207			39,976		39,976	39,976		
Depozite speciale pentru constructii de locuinte	390210	286,000	286,000	61,445		61,445	61,445		
IV. SUBVENTII (cod 00.16)	0017	2,551,000	2,458,000	3,156,814	951,980	2,204,834	1,871,913		1,284,901
SUBVENTII DE LA ALTE NIVELE ALE ADMINISTRATIEI PUBLICE (cod 42.02+43.02)	0018	2,551,000	2,458,000	3,156,814	951,980	2,204,834	1,871,913		1,284,901
Subventii de la bugetul de stat (cod 42.02.01+42.02.05+42.02.10+42.02.12 la 42.02.21+42.02.28+ 42.02.29+42.02.32 la 42.02.36+42.02.40 la 42.02.42+ 42.02.44 la 42.02.46+42.02.51+42.02.52+ 42.02.54+42.02.55+42.02.62+42.02.63+42.02.64+42.02.65)	4202	2,551,000	2,458,000	3,156,814	951,980	2,204,834	1,871,913		1,284,901
Subventii de la bugetul de stat catre bugetele locale necesare sustinerii derularii proiectelor finantate din fonduri externe nerambursabile (FEN) postacolare	420220	2,311,000	2,311,000	3,021,039	951,980	2,066,059	1,738,138		1,284,901
Subventii pentru acordarea ajutorului pentru incalzirea locuintei cu lemne, carbuni, combustibilii petrolieri	420234	100,000	100,000	3,348		3,348	3,348		
Subventii din bugetul de stat pentru finantarea sanatatii	420241	140,000	47,000	36,054		36,054	36,054		
Sume alocate din bugetul de stat aferente corectiilor financiare	420262			96,373		96,373	96,373		

A	B	1	2	3=4+5	4	5	6	7	8=3-6-7
Sume primite de la UE/sitii donatori in contul platilor efectuate si prefinantari ( cod 45.02.01 la 45.02.05+45.02.07+45.02.08+45.02.15 la 45.02.21)	4502	66.369,000	21.526,000	5.797,701	1.232,890	4.564,821	3.199,823		2.598,876
Fondul European de Dezvoltare Regionala (cod 45.02.01.01 la 45.02.01.03)	450201	62.915,000	18.073,000	4.841,039	1.232,890	3.609,156	2.242,156		2.598,876
Sume primite in contul platilor efectuate in anul curent	45020101	62.915,000	18.073,000	25,211		25,211			
Sume primite in contul platilor efectuate in anii anteriori	45020102			4.815,825	1.232,890	3.582,945	2.216,947		2.598,876
Fondul de Coeziune (cod 45.02.03.01 la 45.02.03.03)	450203	200,000	200,000	16,808		16,808			
Sume primite in contul platilor efectuate in anul curent	45020301	200,000	200,000	16,808		16,808			
Fondul European Agricol de Dezvoltare Rurala (cod 45.02.04.01 la 45.02.04.03)	450204	2.453,000	2.453,000	939,857		939,857			
Sume primite in contul platilor efectuate in anul curent	45020401			3,458		3,458			
Sume primite in contul platilor efectuate in anii anteriori	45020402	2.453,000	2.453,000	936,399		936,399			
Instrumentul European de Veconatate si Parteneriat (cod 45.02.08.01 la 45.02.08.03)	450208	800,000	800,000						
Prefinantare	45020803	800,000	800,000						
VENITURILE SECTIUNII DE FUNCTIONARE (cod 00.02+00.16+00.17) - TOTAL	000102	210.421,000	83.499,060	180.151,015	68.299,694	111.851,321	70.743,048	208,452	109.201,515
VENITURI PROPRII (00.02-11.02-37.02+00.16)	4802	131.580,000	63.393,060	157.152,613	68.299,694	88.852,919	47.744,646	208,452	109.201,515
I. VENITURI CURENTE (cod 00.03+00.12)	0002	210.181,000	83.352,080	180.111,913	68.299,694	111.811,919	70.703,946	208,452	109.201,515
A. VENITURI FISCALE (cod 00.04+06.02+00.09+00.10+00.11)	0003	208.083,000	71.815,080	158.940,789	53.155,121	105.785,666	66.920,973	202,086	91.917,790
A1. IMPOZIT PE VENIT, PROFIT SI CASTIGURI DIN CAPITAL (cod 00.05+00.06+00.07)	0004	71.548,000	20.634,770	18,201,882		18,201,882			
A1.1. IMPOZIT PE VENIT, PROFIT SI CASTIGURI DIN CAPITAL DE LA PERSOANE JURIDICE (cod 01.02)	0005	309,000	309,000	180,538		180,538	180,538		
Impozit pe profit (cod 01.02.01)	0102	309,000	309,000	180,538		180,538	180,538		
Impozit pe profit de la agentii economici	010201	309,000	309,000	180,538		180,538	180,538		
A1.2. IMPOZIT PE VENIT, PROFIT SI CASTIGURI DIN CAPITAL DE LA PERSOANE FIZICE (cod 03.02+04.02)	0006	71.239,000	20.925,770	18,021,344		18,021,344			
Impozit pe venit (cod 03.02.17+ 03.02.18)	0302	1,407,000	1,407,000	347,145		347,145	347,145		
Impozitul pe veniturile din transferul proprietatilor imobiliare din patrimoniul personal	030218	1,407,000	1,407,000	347,145		347,145	347,145		
Cote si sume defalcate din impozitul pe venit (cod 04.02.01+04.02.04)	0402	69.832,000	18.918,770	17,674,199		17,674,199	17,674,199		
Cote defalcate din impozitul pe venit	040201	69.356,000	18.799,770	17,558,699		17,558,699	17,558,699		
Sume alocate din cotele defalcate din impozitul pe venit	040204	476,000	119,000	115,500		115,500	115,500		

A	B	1	2	3=4+5	4	5	6	7	8=3-6-7
pentru echilibrarea bugetelor locale									
A.3. IMPOZITE SI TAXE PE PROPRIETATE (cod 07.02)	0009	30.865.000	19.865.000	85.699.123	42.344.862	53.354.261	20.065.564	121.130	75.512.429
impozite si taxe pe proprietate (cod 07.02.01 la 07.02.03+07.02.50)	0702	30.865.000	19.865.000	85.699.123	42.344.862	53.354.261	20.065.564	121.130	75.512.429
Impozit si taxa pe cladiri (cod 07.02.01.01+07.02.01.02)	070201	27.088.000	17.068.000	80.288.516	39.845.837	50.420.579	18.385.385	106.269	71.774.889
Impozit pe cladiri de la persoane fizice	07020101	7.207.000	5.207.000	11.820.154	3.805.974	8.214.184	5.347.575	52.562	6.420.017
Impozit si taxa pe teren de la persoane juridice	07020102	19.881.000	11.861.000	78.468.362	36.239.967	42.206.395	13.037.810	53.701	65.354.851
Impozit si taxa pe teren (cod 07.02.02.01 la 07.02.02.03)	070202	2.184.000	1.184.000	5.038.473	2.240.970	2.797.503	1.484.899	14.857	3.558.717
Impozit pe terenuri de la persoane fizice	07020201	860.000	560.000	1.437.329	480.088	957.241	613.950	7.414	815.965
Impozit si taxa pe teren de la persoane juridice	07020202	1.249.000	549.000	3.481.062	1.727.108	1.753.956	810.474	6.972	2.663.616
Impozitul pe terenul extravilan*)+Restante anii anteriori din impozitul pe terenul agricol	07020203	75.000	75.000	120.082	33.776	86.306	40.476	471	79.136
Taxe judiciare de timbru si alte taxe de timbru	070203	1.591.000	1.591.000	376.198	241.908	134.290	215.093		161.105
Alte impozite si taxe pe proprietate	070250	2.000	2.000	17.398	16.047	1.889	187	10	17.739
A.4. IMPOZITE SI TAXE PE BUNURI SI SERVICII (cod 11.02+12.02+15.02+16.02)	0010	102.321.000	30.866.310	44.329.285	10.753.740	34.175.845	28.501.416	80.956	16.346.913
Sume defalcate din TVA (cod 11.02.01+11.02.02+11.02.05+11.02.06)	1102	92.040.000	22.959.000	22.959.000		22.959.000	22.959.000		
Sume defalcate din taxa pe valoarea adaugata pentru finantarea cheltuielilor descentralizate la nivelul comunei, oraselor, municipiilor, sectoarelor si Municipiului Bucuresti	110202	91.563.000	22.840.000	22.840.000		22.840.000	22.840.000		
Sume defalcate din taxa pe valoarea adaugata pentru echilibrarea bugetelor locale	110206	477.000	119.000	119.000		119.000	119.000		
Alte impozite si taxe generale pe bunuri si servicii (cod 12.02.07)	1202	90.000	90.000	80.891	65.047	15.844	14.060		66.831
Taxe hoteliere	120207	90.000	90.000	80.891	65.047	15.844	14.060		66.831
Taxe pe servicii specifice (cod 15.02.01+15.02.50)	1502	64.000	64.000	276.751	258.441	20.310	25.158	81	251.512
Impozit pe spectacole	150201	62.000	62.000	51.353	31.042	20.310	24.085	81	27.187
Alte taxe pe servicii specifice	150250	2.000	2.000	225.398	225.398		1.073		224.325
Taxe pe utilizarea bunurilor, autorizarea utilizarii bunurilor sau pe desfasurarea de activitati (cod 16.02.02+16.02.03+16.02.50)	1602	10.127.000	7.853.310	21.612.643	10.432.252	11.190.391	5.503.199	80.875	16.028.570
Impozit pe mijloacele de transport (cod 16.02.02.01+16.02.02.02)	160202	8.710.000	6.436.310	20.474.834	10.258.287	10.216.547	4.702.226	80.567	15.892.041
Impozit pe mijloacele de transport detinute de persoane fizice	16020201	4.810.000	3.536.310	9.861.525	4.467.611	5.393.914	2.675.730	22.011	7.163.764
Impozit pe mijloacele de transport detinute de persoane juridice	16020202	3.900.000	2.900.000	10.613.309	5.790.678	4.822.633	2.026.496	58.556	8.528.257

A	B	1	2	3=4+5	4	5	6	7	8=3-6-7
Taxe si tarife pentru eliberarea de licente si autorizatii de functionare	160203	609,000	609,000	441,370		441,370	441,370		
Alte taxe pe utilizarea bunurilor, autorizarea utilizarii bunurilor sau pe desfasurarea de activitati	160250	808,000	808,000	698,439	173,965	522,474	359,602	308	336,529
A6. ALTE IMPOZITE SI TAXE FISCALE (cod 18.02)	0011	349,000	349,000	110,499	56,516	53,980	52,111		58,388
Alte impozite si taxe fiscale (cod 18.02.50)	1802	349,000	349,000	110,499	56,516	53,980	52,111		58,388
Alte impozite si taxe	180250	349,000	349,000	110,499	56,516	53,980	52,111		58,388
C. VENITURI NEFISCALE (cod 00.13+00.14)	0012	5,098,000	11,537,000	21,170,824	15,144,572	6,026,251	3,882,873	4,366	17,283,785
C1. VENITURI DIN PROPRIETATE (cod 30.02+31.02)	0013	9,564,000	7,564,000	9,372,515	5,771,593	3,600,922	1,753,124	3,485	7,615,906
Venituri din proprietate (cod 30.02.01+30.02.05+30.02.08+30.02.50)	3002	9,564,000	7,564,000	9,372,515	5,771,593	3,600,922	1,753,124	3,485	7,615,906
Vansaminta din profitul net al regiilor autonome	300201	300,000	300,000						
Venituri din concesiuni si inchirieri (cod 30.02.05.30)	300205	9,207,000	7,207,000	9,372,515	5,771,593	3,600,922	1,753,124	3,485	7,615,906
Alte venituri din concesiuni si inchirieri de catre institutiile publice	30020530	9,207,000	7,207,000						
Venituri din dividende (cod 30.02.08.02+30.02.08.03)	300208	57,000	57,000						
Venituri din dividende de la alti platitori	30020802	57,000	57,000						
C2. VANZARI DE BUNURI SI SERVICII (cod 33.02+34.02+35.02+36.02+37.02)	0014	4,488,000	3,973,000	11,789,309	9,372,980	2,425,329	2,129,549	861	9,667,879
Venituri din prestari de servicii si alte activitati (cod 33.02.08+33.02.10+33.02.12+33.02.24+33.02.27+33.02.28+33.02.50)	3302	2,946,000	2,946,000	1,545,180	899,608	545,482	547,441		997,739
Venituri din prestari de servicii	330208	1,465,000	1,465,000	358,560		358,560	358,560		
Contributia parintilor sau sustinatorilor legali pentru intretinerea copiilor in crese	330210	246,000	246,000	20,149		20,149	20,149		
Contributia persoanelor beneficiare ale cantinelor de ajutor social	330212	42,000	42,000						
Contributia lunara a parinilor pentru intretinerea copiilor in unitatile de protectie sociala	330227	3,000	3,000						
Venituri din recuperarea cheltuielilor de judecata, imputatii si despagubiri	330228	43,000	43,000	1,005,727	969,689	6,039	7,968		997,739
Alte venituri din prestari de servicii si alte activitati	330250	1,047,000	1,047,000	160,724		160,724	160,724		
Venituri din taxe administrative, eliberari permise (cod 34.02.02+34.02.50)	3402	1,288,000	789,000	333,722		333,722	333,722		
Taxe extrajudiciare de timbru	340202	1,288,000	789,000	333,722		333,722	333,722		
Amenzi, penalitati si confiscari (cod 35.02.01 la 35.02.03+35.02.50)	3502	3,589,000	2,589,000	9,314,229	7,949,347	1,364,882	1,079,686	880	8,233,663

A	B	1	2	3=4+5	4	5	6	7	8=3-6-7
Venituri din amenzi si alte sanctiuni aplicate potrivit dispozitiilor legale (cod 35.02.01.02)	350201	3,588,000	2,588,000	9,313,533	7,948,654	1,364,882	1,079,686	880	8,232,967
Venituri din amenzi si alte sanctiuni aplicate de catre alte institutii de specialitate	35020102	3,588,000	2,588,000						
Penalitati pentru nedepunerea sau depunerea cu intarziere declaratiei de impozite si taxe	350202			696					696
Incasari din valorificarea bunurilor confiscate, abandonate si alte sume constatate odata cu confiscarea potrivit legii	350203	1,000	1,000						
Diverse venituri (cod 36.02.01+36.02.05+36.02.06+36.02.11+36.02.14+36.02.50)	3602	1,249,000	749,000	606,178	423,848	181,233	168,700	1	436,477
Taxe speciale	360205	24,000	24,000	84,541	81,983	2,578	6,318	1	78,222
Alte venituri	360250	1,225,000	725,000	520,637	341,865	178,657	162,382		358,255
Transferuri voluntare, altele decat subventiile (cod 37.02.01+37.02.03+37.02.50)	3702	-13,439,000	-3,000,000						
Varsaminte din sectiunea de functionare pentru finantarea sectiunii de dezvoltare a bugetului local ( cu semnul minus)	370203	-13,439,000	-3,000,000						
IV. SUBVENTII (cod 00.18)	0017	240,000	147,000	39,402		39,402	39,402		
SUBVENTII DE LA ALTE NIVELE ALE ADMINISTRATIEI PUBLICE (cod 42.02+43.02)	0018	240,000	147,000	39,402		39,402	39,402		
Subventii de la bugetul de stat (cod 42.02.21+42.02.28+42.02.32 la 42.02.36+42.02.41+ 42.02.42+42.02.44 la 42.02.46+42.02.51+42.02.54+42.02.63+42.02.64)	4202	240,000	147,000	39,402		39,402	39,402		
Subventii pentru acordarea ajutorului pentru incalzirea locuintei cu lemne, carbuni, combustibili petroliferi	420234	100,000	100,000	3,348		3,348	3,348		
Subventii din bugetul de stat pentru finantarea sanatatii	420241	140,000	47,000	36,054		36,054	36,054		
VENITURILE SECTIUNII DE DEZVOLTARE (00.02+00.15+00.16+00.17+45.02) - TOTAL	000102	82,659,000	27,378,000	9,103,723	2,194,860	6,918,963	5,219,944		3,883,779
VENITURI CURENTE (cod 00.03+00.12)	4802	541,000	541,000	188,610		188,610	188,610		
C. VENITURI NEFISCALE (cod 00.14)	0002	13,557,000	3,118,000	53,996		53,996	53,996		
C2. VANZARI DE BUNURI SI SERVICII (cod 36.02+37.02)	0014	13,557,000	3,118,000	53,996		53,996	53,996		
Diverse venituri (cod 36.02.07+36.02.22+36.02.23)	3602	118,000	118,000	53,996		53,996	53,996		
Varsaminte din amortizarea mijloacelor fixe	360207	118,000	118,000	53,996		53,996	53,996		
Transferuri voluntare, altele decat subventiile (cod 37.02.04+37.02.05)	3702	13,439,000	3,000,000						
Varsaminte din sectiunea de functionare	370204	13,439,000	3,000,000						
II. VENITURI DIN CAPITAL (cod 39.02)	0015	423,000	423,000	134,614		134,614	134,614		

A	B	1	2	3=4+5	4	5	6	7	8=3-6-7
Venituri din valorificarea unor bunuri (cod 39.02.01+39.02.03+39.02.04+39.02.07+39.02.10)	3902	423,000	423,000	134,614		134,614	134,614		
Venituri din valorificarea unor bunuri ale institutiilor publice	390201	7,000	7,000	13,990		13,990	13,990		
Venituri din vanzarea locuintelor construite din fondurile statului	390203	130,000	130,000	25,203		25,203	25,203		
Venituri din vanzarea unor bunuri aparținând domeniului privat al statului sau al unitatilor administrative-teritoriale	390207			33,976		33,976	33,976		
Depozite speciale pentru constructii de locuinte	390210	286,000	286,000	61,445		61,445	61,445		
IV. SUBVENTII (cod 00.18)	0017	2,311,000	2,311,000	3,117,412	951,980	2,165,432	1,832,511		1,284,901
SUBVENTII DE LA ALTE NIVELE ALE ADMINISTRATIEI PUBLICE (cod 42.02)	0018	2,311,000	2,311,000	3,117,412	951,980	2,165,432	1,832,511		1,284,901
Subventii de la bugetul de stat (cod 42.02.01+42.02.05+42.02.10+42.02.12 la 42.02.20+42.02.29+ 42.02.40+42.02.51+42.02.52+42.02.55+ 42.02.62+42.02.63+42.02.65)	4202	2,311,000	2,311,000	3,117,412	951,980	2,165,432	1,832,511		1,284,901
Subventii de la bugetul de stat către bugetele locale necesare sustinerii derularii proiectelor finantate din fonduri externe nerambursabile (FEN) postaderare	420220	2,311,000	2,311,000	3,021,038	951,980	2,069,059	1,736,138		1,284,901
Sume alocate din bugetul de stat aferente corectiilor financiare	420262			96,373		96,373	96,373		
Sume primite de la UE/alti donatori in contul platilor efectuate si prefinantari ( cod 45.02.01 la 45.02.05+45.02.07+45.02.08+45.02.15 la 45.02.21)	4502	66,368,000	21,526,000	5,797,701	1,232,860	4,564,821	3,198,823		2,588,878
Fondul European de Dezvoltare Regionala (cod 45.02.01.01 la 45.02.01.03)	450201	62,915,000	18,073,000	4,841,036	1,232,860	3,608,156	2,242,158		2,588,878
Sume primite în contul platilor efectuate în anul curent	45020101	62,915,000	18,073,000	25,211		25,211	25,211		
Sume primite în contul platilor efectuate în anii anteriori	45020102			4,815,825	1,232,860	3,582,945	2,218,947		2,588,878
Fondul de Coeziune (cod 45.02.03.01 la 45.02.03.03)	450203	200,000	200,000	16,808		16,808	16,808		
Sume primite în contul platilor efectuate în anul curent	45020301	200,000	200,000	16,808		16,808	16,808		
Fondul European Agricol de Dezvoltare Rurala (cod 45.02.04.01 la 45.02.04.03)	450204	2,453,000	2,453,000	939,857		939,857	939,857		
Sume primite în contul platilor efectuate în anul curent	45020401			3,458		3,458	3,458		
Sume primite în contul platilor efectuate în anii anteriori	45020402	2,453,000	2,453,000	936,399		936,399	936,399		
Instrumental European de Vecinatate si Parteneriat (cod 45.02.08.01 la 45.02.08.03)	450208	800,000	800,000						
Prefinantare	45020803	800,000	800,000						

Conducatorul institutiei

CATALIN CHERECHES



Conducatorul compartimentului  
financiar-contabil

CARMEN POP



## CONTUL DE EXECUTIE A BUGETULUI LOCAL- CHELTUIELI

la data de 31.03.2014

Cod 21

-lei-

Denumirea indicatorilor *)	Cod indicator	Credite de angajament	Credite bugetare		Angajamente bugetare	Angajamente legale	Plati efectuate	Angajamente legale de platit	Cheltuieli efective
			anuale aprobate la finele perioadei de raportare	trimestriale cumulate					
A	B	1	2	3	4	5	6	7=5-6	8
TOTAL CHELTUIELI (cod 50.02+59.02+63.02+70.02+74.02+79.02)	4902	222.315.000	293.080.000	110.877.080	258.865.686	258.865.686	67.011.427	191.854.259	53.739.425
Partea I-a SERVICII PUBLICE GENERALE (cod 51.02+54.02+55.02+56.02)	5002	1.391.000	21.713.000	7.305.000	20.580.968	20.580.968	5.220.734	15.360.234	4.596.998
Autoritati publice si actiuni externe (cod 51.02.01)	5102	1.391.000	16.953.000	5.892.000	15.842.968	15.842.968	4.192.497	11.650.471	3.584.150
Autoritati executive si legislative (cod 51.02.01.03)	510201	1.391.000	16.953.000	5.892.000	15.842.968	15.842.968	4.192.497	11.650.471	3.584.150
Autoritati executive	51020103	1.391.000	16.953.000	5.892.000	15.842.968	15.842.968	4.192.497	11.650.471	3.584.150
Alte servicii publice generale (cod 54.02.05 la 54.02.07+54.02.10+54.02.50)	5402		760.000	242.000	738.000	738.000	188.237	549.763	192.701
Servicii publice comunitare de evidenta a persoanelor	540210		760.000	242.000	738.000	738.000	188.237	549.763	192.701
Tranzactii privind datoriile publice si imprumuturi	5502		4.000.000	1.171.000	4.000.000	4.000.000	840.000	3.160.000	820.147
Partea a II-a APARARE, ORDINE PUBLICA SI SIGURANTA NATIONALA (60.02+61.02)	5902	1.120.000	3.040.000	958.900	2.749.000	2.749.000	680.355	2.068.645	713.630
Ordine publica si siguranta nationala (cod 61.02.03 +61.02.05+61.02.50)	6102	1.120.000	3.040.000	958.900	2.749.000	2.749.000	680.355	2.068.645	713.630
Ordine publica (cod 61.02.03.04)	610203	1.120.000	3.020.000	953.500	2.742.500	2.742.500	679.258	2.063.242	711.873
Politie locale	61020304	1.120.000	3.020.000	953.500	2.742.500	2.742.500	679.258	2.063.242	711.873
Protectie civila si protectia contra incendiilor (protectie civila nonmilitara)	610205		20.000	5.400	6.500	6.500	1.097	5.403	1.757
Partea a III-a CHELTUIELI SOCIAL-CULTURALE( cod 65.02+66.02+67.02+68.02)	6302	29.914.000	126.052.000	46.684.180	122.461.718	122.461.718	36.731.829	85.729.889	37.135.908
Invatamant (cod 65.02.03 la 65.02.05+65.02.07+65.02.11+65.02.50)	6502	21.376.000	88.693.000	30.184.230	85.748.938	85.748.938	25.825.564	59.923.374	27.073.473

A	B	1	2	3	4	5	6	7=5-6	8
Invatamant prescolar si primar (cod 65.02.03.01+65.02.03.02)	650203	354,000	11,570,300	4,217,280	10,980,840	10,980,840	3,614,074	7,366,766	3,774,705
Invatamant prescolar	65020301	354,000	11,570,300	4,217,280	10,980,840	10,980,840	3,614,074	7,366,766	3,774,705
Invatamant secundar (cod 65.02.04.01 la 65.02.04.03)	650204	21,622,000	77,022,700	25,966,950	74,768,098	74,768,098	22,211,490	52,556,608	23,298,768
Invatamant secundar inferior	65020401	359,000	31,032,800	9,966,360	30,043,200	30,043,200	8,651,982	21,391,218	8,859,982
Invatamant secundar superior	65020402	21,263,000	45,989,900	16,000,590	44,724,898	44,724,898	13,559,508	31,165,390	14,438,786
Sanatate (cod 66.02.06+66.02.08+66.02.50)	6602		2,881,000	1,080,000	2,346,000	2,346,000	766,797	1,579,293	764,330
Servicii medicale in unitati sanitare cu patun (cod 66.02.06.01+66.02.06.03)	660206		1,300,000	500,000	800,000	800,000	400,000	400,000	400,000
Spitale generale	66020601		1,300,000	500,000	800,000	800,000	400,000	400,000	400,000
Servicii de sanatate publica	660206		1,570,000	577,000	1,535,000	1,535,000	364,061	1,170,939	361,684
Alte cheltuieli in domeniul sanatatii (cod 66.02.50.50)	660250		11,000	3,000	11,000	11,000	2,646	8,354	2,646
Alte institutii si actiuni sanitare	66025050		11,000	3,000	11,000	11,000	2,646	8,354	2,646
Cultura, recreere si religie (cod 67.02.03+67.02.05+67.02.06+67.02.50)	6702		15,225,000	5,400,950	15,225,000	15,225,000	3,902,735	11,322,265	3,349,728
Servicii culturale (cod 67.02.03.02 la 67.02.03.08+67.02.03.12+67.02.03.30)	670203		3,000,000	1,066,000	3,000,000	3,000,000	822,000	2,178,000	822,000
Institutii publice de spectacole si concerte	67020304		3,000,000	1,066,000	3,000,000	3,000,000	822,000	2,178,000	822,000
Servicii recreative si sportive (cod 67.02.05.01 la 67.02.05.03)	670205		9,219,500	3,284,000	9,219,500	9,219,500	2,422,745	6,796,755	2,225,811
Sport	67020501		8,874,400	3,038,900	8,874,400	8,874,400	2,207,994	6,666,406	2,005,369
Tinaret	67020502		345,100	245,100	345,100	345,100	214,751	130,349	220,442
Alte servicii in domeniile culturii, recreerii si religiei	670250		3,005,500	1,050,950	3,005,500	3,005,500	657,990	2,347,510	301,917
Asigurari si asistenta sociala (cod 68.02.04 la 68.02.06+68.02.10+68.02.11+68.02.12+68.02.15+68.02.50)	6802	7,938,000	19,363,000	10,019,000	19,141,780	19,141,780	6,236,823	12,904,957	5,948,377
Asistenta acordata persoanelor in varsta	680204		608,000	249,000	604,000	604,000	195,310	408,690	191,074
Asistenta sociala in caz de boli si invaliditati (cod 68.02.05.02)	680205		6,219,000	2,510,000	6,201,780	6,201,780	2,123,907	4,077,873	2,243,117
Asistenta sociala in caz de invaliditate	68020502		6,219,000	2,510,000	6,201,780	6,201,780	2,123,907	4,077,873	2,243,117
Asistenta sociala pentru familie si copii	680206	35,000	1,938,000	937,000	1,932,000	1,932,000	482,836	1,449,164	489,493
Cresc	680211	5,406,000	2,040,000	1,247,000	1,958,000	1,958,000	704,136	1,253,864	384,016
Prevenirea excluderii sociale (cod 68.02.15.01+68.02.15.02)	680215		946,000	556,000	946,000	946,000	286,259	689,741	234,491
Ajutor social	68021501		160,000	160,000	160,000	160,000	4,694	155,306	4,694
Cantine de ajutor social	68021502		786,000	396,000	786,000	786,000	251,565	534,435	229,797
Alte cheltuieli in domeniul asigurărilor și asistenței sociale (cod 68.02.50.50)	680250	2,497,000	7,612,000	4,520,000	7,500,000	7,500,000	2,474,375	5,025,625	2,406,187

A	B	1	2	3	4	5	6	7=5-6	8
Alte cheltuieli in domeniul asistentei sociale	68025050	2,497,000	7,612,000	4,520,000	7,500,000	7,500,000	2,474,375	5,025,625	2,406,187
Partea a IV-a SERVICII SI DEZVOLTARE PUBLICA, LOCUINTE, MEDIU SI APE (cod 70.02+74.02)	6902	104,565,000	71,082,000	30,690,000	63,662,000	63,662,000	12,299,103	51,362,897	8,608,020
Locuinte, servicii si dezvoltare publica (cod 70.02.03+70.02.05 la 70.02.07+70.02.50)	7002	102,908,000	55,169,000	19,847,000	48,229,000	48,229,000	5,374,332	42,854,668	5,315,164
Locuinte (cod 70.02.03.01+70.02.03.30)	700203	18,854,000	2,311,000	595,000					
Dezvoltarea sistemului de locuinte	70020301	18,854,000	2,311,000	595,000					
Alimentari cu apa si amenajari hidrotehnice (cod 70.02.05.01+70.02.05.02)	700205	4,000,000	1,798,000	898,000					2,595
Alimentare cu apa	70020501	4,000,000	1,798,000	898,000					2,595
Iluminat public si electrificari rurale	700206	350,000	6,515,000	2,830,000	6,300,000	6,300,000	2,452,938	3,847,062	2,293,804
Alte servicii in domeniul locuintelor, serviciilor si dezvoltarii comunale	700250	79,704,000	44,545,000	15,524,000	41,929,000	41,929,000	2,921,394	39,007,606	3,028,765
Protectia mediului (cod 74.02.03+74.02.05+74.02.06)	7402	1,657,000	15,913,000	10,783,000	15,433,000	15,433,000	6,924,771	8,508,229	3,292,856
Salubritate si gestiunea deseurilor (cod 74.02.05.01+74.02.05.02)	740205	1,657,000	15,913,000	10,783,000	15,433,000	15,433,000	6,924,771	8,508,229	3,289,637
Salubritate	74020501	700,000	14,980,000	10,080,000	14,500,000	14,500,000	6,914,130	7,585,870	3,289,637
Colectarea, tratarea si distrugerea deseurilor	74020502	957,000	933,000	703,000	933,000	933,000	10,641	922,359	
Canalizarea si tratarea apelor reziduale	740206								3,219
Partea a V-a ACTIUNI ECONOMICE (80.02+81.02+83.02+84.02+87.02)	8002	85,325,000	71,183,000	25,299,000	49,412,000	49,412,000	12,079,406	37,332,594	2,694,869
Actiuni generale economice, comerciale si de munca (cod 80.02.01)	8002		18,000	18,000	18,000	18,000	8,952	9,048	13,931
Actiuni generale economice si comerciale (cod 80.02.01.06+80.02.01.09+80.02.01.10+80.02.01.30)	800201		18,000	18,000	18,000	18,000	8,952	9,048	13,931
Alte cheltuieli pentru actiuni generale economice si comerciale	80020130		18,000	18,000	18,000	18,000	8,952	9,048	13,931
Agricultura, silvicultura, piscicultura si vanatoare (cod 83.02.03)	8302	1,565,000	1,565,000	444,000	241,000	241,000	77,781	163,219	10,532
Agricultura (cod 83.02.03.03+83.02.03.07+83.02.03.30)	830203	1,565,000	1,565,000	444,000	241,000	241,000	77,781	163,219	10,532
Protectia plantelor si carantina fitosanitara	83020303	241,000	241,000	120,000	241,000	241,000	77,781	163,219	2,934
Alte cheltuieli in domeniul agriculturii	83020330	1,324,000	1,324,000	324,000					7,598
Transporturi (cod 84.02.03+84.02.04+84.02.06+84.02.50)	8402	83,760,000	69,600,000	24,837,000	49,153,000	49,153,000	11,992,673	37,160,327	2,660,406
Transport rutier (cod 84.02.03.01 la 84.02.03.03)	840203	82,971,000	68,820,000	24,662,000	49,153,000	49,153,000	11,992,673	37,160,327	2,660,406
Drumuri si poduri	84020301	3,586,000	1,230,000	375,000	790,000	790,000	139,994	650,006	
Transport in comun	84020302	7,951,000	14,516,000	5,532,000	13,251,000	13,251,000	3,386,943	9,864,057	2,496,050

A	B	1	2	3	4	5	6	7-5-6	8
Strazi	94020303	71,434,000	53,074,000	18,755,000	36,112,000	35,112,000	8,465,736	26,646,264	164,356
Alte cheltuieli in domeniul transporturilor	840250	789,000	780,000	175,000					
CHELTUIELILE SECTIUNII DE FUNCTIONARE (cod 50.02+59.02+63.02+70.02+74.02+79.02)	4902		210,421,000	83,499,080	205,117,186	205,117,186	64,302,677	140,814,609	52,759,425
Partea I-a SERVICII PUBLICE GENERALE (cod 51.02+54.02+55.02+56.02)	5002		19,960,000	6,435,000	18,827,968	18,827,968	4,458,683	14,369,285	4,448,944
Autoritati publice si actiuni externe (cod 51.02.01)	5102		15,200,000	5,022,000	14,089,968	14,089,968	3,430,446	10,659,522	3,436,450
Autoritati executive si legislative (cod 51.02.01.03)	510201		15,200,000	5,022,000	14,089,968	14,089,968	3,430,446	10,659,522	3,436,450
Autoritati executive	51020103		15,200,000	5,022,000	14,089,968	14,089,968	3,430,446	10,659,522	3,436,450
Alte servicii publice generale (cod 54.02.05 la 54.02.07+54.02.10+54.02.50)	5402		760,000	242,000	738,000	738,000	188,237	549,763	192,347
Servicii publice comunitare de evidenta a persoanelor	540210		760,000	242,000	738,000	738,000	188,237	549,763	192,347
Tranzactii privind datoria publica si imprumuturi	5502		4,000,000	1,171,000	4,000,000	4,000,000	840,000	3,160,000	820,147
Partea a II-a APARARE, ORDINE PUBLICA SI SIGURANTA NATIONALA (60.02+61.02)	5902		2,890,000	838,900	2,749,000	2,749,000	680,355	2,068,645	683,283
Ordine publica si siguranta nationala (cod 61.02.03+61.02.05+61.02.50)	6102		2,890,000	838,900	2,749,000	2,749,000	680,355	2,068,645	683,283
Ordine publica (cod 61.02.03.04)	610203		2,870,000	833,500	2,742,500	2,742,500	679,258	2,063,242	682,185
Politie locala	61020304		2,870,000	833,500	2,742,500	2,742,500	679,258	2,063,242	682,185
Protectie civila si protectia contra incendiilor (protectie civila nonmilitara)	610205		20,000	5,400	6,500	6,500	1,097	5,403	1,098
Partea a III-a CHELTUIELI SOCIAL-CULTURALE( cod 65.02+66.02+67.02+68.02)	6302		120,222,000	43,033,180	118,827,218	118,827,218	35,783,140	83,044,078	36,871,557
Invatamant (cod 65.02.03 la 65.02.05+65.02.07+65.02.11+65.02.50)	6502		85,668,000	28,188,230	84,374,438	84,374,438	25,397,376	58,977,062	26,865,818
Invatamant prescolar si primar (cod 65.02.03.01+65.02.03.02)	650203		11,216,300	3,921,280	10,980,840	10,980,840	3,614,074	7,366,766	3,734,273
Invatamant prescolar	65020301		11,216,300	3,921,280	10,980,840	10,980,840	3,614,074	7,366,766	3,734,273
Invatamant secundar (cod 65.02.04.01 la 65.02.04.03)	650204		74,451,700	24,266,950	73,393,598	73,393,598	21,783,302	51,610,296	23,131,546
Invatamant secundar inferior	65020401		30,673,800	9,866,360	30,043,200	30,043,200	8,651,982	21,391,218	8,823,868
Invatamant secundar superior	65020402		43,777,900	14,400,590	43,350,398	43,350,398	13,131,320	30,219,078	14,307,677
Sanatate (cod 66.02.06+66.02.08+66.02.50)	6602		2,381,000	980,000	2,346,000	2,346,000	766,707	1,579,293	764,330
Servicii medicale in unitati sanitare cu paturi (cod 66.02.06.01+66.02.06.03)	660206		800,000	400,000	800,000	800,000	400,000	400,000	400,000
Spitale generale	66020601		800,000	400,000	800,000	800,000	400,000	400,000	400,000

A	B	1	2	3	4	5	6	7=5-6	8
Servicii de sanatate publica	660208		1.570,000	577,000	1.535,000	1.535,000	364,061	1.170,939	361,684
Alte cheltuieli in domeniul sanatatii (cod 66.02.50.50)									
	660250		11,000	3,000	11,000	11,000	2,646	8,354	2,646
Alte institutii si actiuni sanitare	66025050		11,000	3,000	11,000	11,000	2,646	8,354	2,646
Cultura, recreere si religie (cod 67.02.03.02 la 67.02.03.08+67.02.03.12+67.02.03.30)	6702		15,225,000	5,400,950	15,225,000	15,225,000	3,902,735	11,322,265	3,349,533
Alte cheltuieli in domeniul sanatatii (cod 66.02.50.50)									
	670203		3,000,000	1,055,000	3,000,000	3,000,000	822,000	2,178,000	822,000
Alte cheltuieli in domeniul sanatatii (cod 66.02.50.50)									
	67020304		3,000,000	1,066,000	3,000,000	3,000,000	822,000	2,178,000	822,000
Alte cheltuieli in domeniul sanatatii (cod 66.02.50.50)									
	670205		9,219,500	3,284,000	9,219,500	9,219,500	2,422,745	6,796,755	2,225,811
Alte cheltuieli in domeniul sanatatii (cod 66.02.50.50)									
	67020501		8,874,400	3,038,900	8,874,400	8,874,400	2,207,994	6,666,406	2,005,359
Alte cheltuieli in domeniul sanatatii (cod 66.02.50.50)									
	67020502		345,100	245,100	345,100	345,100	214,751	130,349	220,442
Alte servicii in domeniile culturii, recreerii si religiei	670250		3,005,500	1,050,950	3,005,500	3,005,500	657,990	2,347,510	301,722
Alte servicii in domeniile culturii, recreerii si religiei									
	6802		16,948,000	8,464,000	16,881,780	16,881,780	5,716,322	11,165,458	5,891,876
Alte servicii in domeniile culturii, recreerii si religiei									
	680204		608,000	249,000	604,000	604,000	195,310	408,690	191,074
Alte servicii in domeniile culturii, recreerii si religiei									
	680205		6,219,000	2,510,000	6,201,780	6,201,780	2,123,997	4,077,873	2,243,117
Alte servicii in domeniile culturii, recreerii si religiei									
	68020502		6,219,000	2,510,000	6,201,780	6,201,780	2,123,997	4,077,873	2,243,117
Alte servicii in domeniile culturii, recreerii si religiei									
	680206		1,903,000	902,000	1,897,000	1,897,000	459,985	1,437,015	489,493
Alte servicii in domeniile culturii, recreerii si religiei									
	680211		1,412,000	619,000	1,405,000	1,405,000	381,490	1,023,510	384,015
Alte servicii in domeniile culturii, recreerii si religiei									
	680215		946,000	556,000	946,000	946,000	266,259	689,741	234,491
Alte servicii in domeniile culturii, recreerii si religiei									
	68021501		160,000	160,000	160,000	160,000	4,694	155,306	4,694
Alte servicii in domeniile culturii, recreerii si religiei									
	68021502		786,000	396,000	786,000	786,000	251,565	534,435	229,797
Alte cheltuieli in domeniul asigurarii si asistentei sociale (cod 68.02.50.50)	680250		5,860,000	3,628,000	5,828,000	5,828,000	2,299,371	3,528,629	2,349,666
Alte cheltuieli in domeniul asigurarii si asistentei sociale (cod 68.02.50.50)									
	68025050		5,860,000	3,628,000	5,828,000	5,828,000	2,299,371	3,528,629	2,349,666
Alte cheltuieli in domeniul asigurarii si asistentei sociale (cod 68.02.50.50)									
	6902		35,619,000	17,994,000	33,003,000	33,003,000	12,080,590	20,922,410	8,144,345
Alte cheltuieli in domeniul asigurarii si asistentei sociale (cod 68.02.50.50)									
	7002		21,119,000	7,994,000	18,503,000	18,503,000	5,166,460	13,336,540	4,954,708
Alte cheltuieli in domeniul asigurarii si asistentei sociale (cod 68.02.50.50)									
	700205		6,300,000	2,800,000	6,300,000	6,300,000	2,452,938	3,847,062	2,282,578
Alte cheltuieli in domeniul asigurarii si asistentei sociale (cod 68.02.50.50)									
	700250		14,819,000	5,194,000	12,203,000	12,203,000	2,713,522	9,489,478	2,572,130
Alte servicii in domeniul locuintelor, serviciilor si dezvoltarii comunale									
	7402		14,500,000	10,000,000	14,500,000	14,500,000	6,914,130	7,585,870	3,289,637
Alte servicii in domeniul locuintelor, serviciilor si dezvoltarii comunale									
	740205		14,500,000	10,000,000	14,500,000	14,500,000	6,914,130	7,585,870	3,289,637

A	B	1	2	3	4	5	6	7=5-6	8
74.02.05.01+74.02.05.02)									
Salubritate	74020501		14,500,000	10,000,000	14,500,000	14,500,000	6,914,130	7,585,870	3,289,637
Partea a V-a ACTIUNI ECONOMICE (80.02+81.02+83.02+84.02+87.02)	7902		31,730,000	15,198,000	31,710,000	31,710,000	11,299,809	20,410,191	2,611,296
Transporturi (cod 84.02.03+84.02.04+84.02.06+84.02.50)	8402		31,730,000	15,198,000	31,710,000	31,710,000	11,299,809	20,410,191	2,611,296
Transport rutier (cod 84.02.03.01 la cod 84.02.03.03)	840203		31,710,000	15,183,000	31,710,000	31,710,000	11,299,809	20,410,191	2,611,296
Transport in comun	84020302		10,300,000	3,825,000	10,300,000	10,300,000	3,065,064	7,234,936	2,483,055
Strazi	84020303		21,410,000	11,358,000	21,410,000	21,410,000	8,234,745	13,175,255	128,241
Alte cheltuieli in domeniul transporturilor	840250		20,000	15,000					
CHELTUIELILE SECTIUNII DE DEZVOLTARE (cod 50.02+59.02+63.02+70.02+74.02+79.02)	4902	222,315,000	82,659,000	27,378,000	53,748,500	53,748,500	2,708,850	51,039,650	980,000
Partea I-a SERVICII PUBLICE GENERALE (cod 51.02+54.02)	5002	1,391,000	1,753,000	870,000	1,753,000	1,753,000	762,051	990,949	148,054
Autoritati publice si actiuni externe (cod 51.02.01)	5102	1,391,000	1,753,000	870,000	1,753,000	1,753,000	762,051	990,949	147,700
Autoritati executive si legislative (cod 51.02.01.03)	510201	1,391,000	1,753,000	870,000	1,753,000	1,753,000	762,051	990,949	147,700
Autoritati executive	51020103	1,391,000	1,753,000	870,000	1,753,000	1,753,000	762,051	990,949	147,700
Alte servicii publice generale (cod 54.02.05 la 54.02.07+54.02.10+54.02.50)	5402								354
Servicii publice comunitare de evidenta a persoanelor	540210								354
Partea a II-a APARARE, ORDINE PUBLICA SI SIGURANTA NATIONALA (60.02+61.02)	5902	1,120,000	150,000	120,000					30,347
Ordine publica si siguranta nationala (cod 61.02.03+61.02.05+61.02.50)	6102	1,120,000	150,000	120,000					30,347
Ordine publica (cod 61.02.03.04)	610203	1,120,000	150,000	120,000					29,688
Politie locala	61020304	1,120,000	150,000	120,000					29,688
Protectie civila si protectia contra incendiilor (protectie civila nonmilitara)	610205								659
Partea a III-a CHELTUIELI SOCIAL-CULTURALE (cod 65.02+66.02+67.02+68.02)	6302	29,914,000	5,840,000	3,651,000	3,634,500	3,634,500	948,689	2,685,811	264,351
Invatamant (cod 65.02.03 la 65.02.05+65.02.07+65.02.11+65.02.50)	6502	21,976,000	2,925,000	1,996,000	1,374,500	1,374,500	428,188	946,312	207,655
Invatamant prescolar si primar (cod 65.02.03.01+65.02.03.02)	650203	354,000	354,000	296,000					40,432
Invatamant prescolar	65020301	354,000	354,000	296,000					40,432
Invatamant secundar (cod 65.02.04.01 la 65.02.04.03)	650204	21,622,000	2,571,000	1,700,000	1,374,500	1,374,500	428,188	946,312	167,223
Invatamant secundar inferior	65020401	359,000	359,000	100,000					36,114

A	B	1	2	3	4	5	6	7=5-6	8
Invatamant secundar superior	65020402	21.263,000	2.212,000	1.600,000	1.374,500	1.374,500	428,188	946,312	131,109
Sanatate (cod 66.02.06+66.02.08+66.02.50)	6602		500,000	100,000					
Servicii medicale in unitati sanitare cu paturi (cod 66.02.06.01+66.02.06.03)	660206		500,000	100,000					
Spitale generale	66020601		500,000	100,000					195
Cultura, recreere si religie (cod 67.02.03+67.02.05+67.02.06+67.02.50)	6702								195
Alte servicii in domeniile culturii, recreerii si religiei	670250								
Asigurari si asistenta sociala (cod 68.02.04 la 68.02.06+68.02.10+68.02.11+68.02.12+68.02.15+68.02.50)	6802	7.938,000	2.415,000	1.555,000	2.260,000	2.260,000	520,501	1.739,499	56,501
Asistenta sociala pentru familie si copii	680206	35,000	35,000	35,000	35,000	35,000	22,851	12,149	
Cresc	680211	5.406,000	628,000	628,000	553,000	553,000	322,646	230,354	
Alte cheltuieli in domeniul asigurarii si asistentei sociale (cod 68.02.50.50)	680250	2.497,000	1.752,000	892,000	1.672,000	1.672,000	175,004	1.496,996	56,501
Alte cheltuieli in domeniul asistentei sociale	68025050	2.497,000	1.752,000	892,000	1.672,000	1.672,000	175,004	1.496,996	56,501
Partea a IV-a SERVICII SI DEZVOLTARE PUBLICA, LOCUINTE, MEDIU SI APE (cod 70.02+74.02)	6902	104.565,000	35.453,000	12.636,000	30.659,000	30.659,000	218,513	30.440,487	463,675
Locuinte, servicii si dezvoltare publica (cod 70.02.03+70.02.05 la 70.02.07+70.02.50)	7002	102.908,000	34.050,000	11.853,000	29.726,000	29.726,000	207,872	29.518,128	460,456
Locuinte (cod 70.02.03.01+70.02.03.30)	700203	18.854,000	2.311,000	595,000					
Dezvoltarea sistemului de locuinte	70020301	18.854,000	2.311,000	595,000					2,595
Alimentari cu apa si amenajari hidrotehnice (cod 70.02.05.01+70.02.05.02)	700205	4.000,000	1.798,000	898,000					2,595
Alimentare cu apa	70020501	4.000,000	1.798,000	898,000					1,226
Iluminat public si electrificari rurale	700206	350,000	215,000	30,000					
Alte servicii in domeniul locuintelor, serviciilor si dezvoltarii comunale	700250	79.704,000	29.726,000	10.330,000	29.726,000	29.726,000	207,872	29.518,128	456,635
Protecia mediului (cod 74.02.03+74.02.05+74.02.06)	7402	1.657,000	1.413,000	783,000	933,000	933,000	10,641	922,359	3,219
Salubritate si gestiunea deseurilor (cod 74.02.05.01+74.02.05.02)	740205	1.657,000	1.413,000	783,000	933,000	933,000	10,641	922,359	
Salubritate	74020501	700,000	480,000	80,000					
Colectarea, tratarea si distrugerea deseurilor	74020502	957,000	933,000	703,000	933,000	933,000	10,641	922,359	3,219
Canalizarea si tratarea apelor reziduale	740206								
Partea a V-a ACTIVITI ECONOMICE	7902	85.325,000	39.453,000	10.101,000	17.702,000	17.702,000	779,587	16.922,403	73,573

A	B	1	2	3	4	5	6	7=5-6	8
(80.02+81.02+83.02+84.02+87.02)									
Actiuni generale economice, comerciale si de munca (cod 80.02.01)	8002		18,000	18,000	18,000	18,000	8,952	9,048	13,931
Actiuni generale economice si comerciale (cod 80.02.01.06+80.02.01.09+80.02.01.10+80.02.01.30)	800201		18,000	18,000	18,000	18,000	8,952	9,048	13,931
Alte cheltuieli pentru actiuni generale economice si comerciale	80020130		18,000	18,000	18,000	18,000	8,952	9,048	13,931
Agricultura, silvicultura, piscicultura si vanatoare (cod 83.02.03)	8302	1,565,000	1,565,000	444,000	241,000	241,000	77,781	163,219	10,532
Agricultura (cod 83.02.03.03+83.02.03.07+83.02.03.30)	830203	1,565,000	1,565,000	444,000	241,000	241,000	77,781	163,219	10,532
Protectia plantelor si carantina fitosanitara	83020303	241,000	241,000	120,000	241,000	241,000	77,781	163,219	2,934
Alte cheltuieli in domeniul agriculturii	83020330	1,324,000	1,324,000	324,000					7,598
Transporturi (cod 84.02.03+84.02.06+84.02.50)	8402	83,760,000	37,870,000	9,639,000	17,443,000	17,443,000	692,864	16,750,136	49,110
Transport rutier (cod 84.02.03.01 la 84.02.03.03)	840203	82,971,000	37,110,000	9,479,000	17,443,000	17,443,000	692,864	16,750,136	49,110
Drumuri si poduri	84020301	3,586,000	1,230,000	375,000	790,000	790,000	139,994	650,006	
Transport in comun	84020302	7,951,000	4,216,000	1,707,000	2,951,000	2,951,000	321,879	2,629,121	12,995
Strazi	84020303	71,434,000	31,664,000	7,397,000	13,702,000	13,702,000	230,991	13,471,009	36,115
Alte cheltuieli in domeniul transporturilor	840250	789,000	760,000	160,000					

Nota: Se detaliaza pe structura clasificatiei economice (Anexa 7)

Conducatorul institutiei



CATALIN CHEREȘESCU

Conducatorul compartimentului  
financiar-contabil

CARMEN POP

510201 Autoritati executive si legislative  
CONTUL DE EXECUTIE AL INSTITUTIILOR PUBLICE - CHELTUIELI

Anexa 7

la data de 31.03.2014

Cod 21	Capitol 510201	Subcapitol	Denumirea indicatorilor *)	Cod indicator	Credite de angajament	Credite bugetare		Angajamente bugetare	Angajamente legale	Plati efectuate	Angajamente legale de plati	Cheltuieli efective
						anuale aprobate la finele perioadei de raportare	trimestriale cumulate					
	A			B	1	2	3	4	5	6	7=5-6	8
			TOTAL CHELTUIELI(SECTIUNEA DE FUNCTIONARE+SECTIUNEA DE DEZVOLTARE)		1,391,000	16,963,000	5,892,000	15,842,968	16,842,968	4,192,497	11,650,471	3,584,150
			SECTIUNEA DE FUNCTIONARE (01+79+84)	F		15,200,000	5,022,000	14,089,968	14,089,968	3,430,446	10,659,522	3,436,450
			CHELTUIELI CURENTE (10+20+30+40+50+51SF+55SF+57+59)	01F		15,200,000	5,022,000	14,090,000	14,090,000	3,430,478	10,659,522	3,436,450
			TITLUL I. CHELTUIELI DE PERSONAL (cod 10.01+10.02+10.03)	10		11,400,000	2,974,000	11,400,000	11,400,000	2,859,493	8,540,907	2,868,380
			Cheltuieli cu salariile in bani (cod 10.01.01 la 10.01.30)	1001		9,067,000	2,338,000	9,057,000	9,057,000	2,246,115	6,810,885	2,257,215
			Salarii de baza	100101		8,176,000	2,094,000	8,176,000	8,176,000	2,052,174	6,123,826	2,057,606
			Sporuri pentru conditii de munca	100105		600,000	160,000	600,000	600,000	140,268	459,732	143,797
			Indemnizatii plătite unor persoane din afara unitatii	100112		189,000	57,000	189,000	189,000	44,460	144,540	44,460
			Indemnizatii de delegare	100113		7,000	2,000	7,000	7,000	351	6,649	351
			Alte drepturi salariale in bani	100130		85,000	25,000	85,000	85,000	8,662	76,138	11,001
			Contributii (cod 10.03.01 la 10.03.06)	1003		2,343,000	636,000	2,343,000	2,343,000	613,378	1,729,622	611,165
			Contributii de asigurari sociale de stat	100301		1,750,000	460,000	1,750,000	1,750,000	458,794	1,291,206	460,850
			Contributii de asigurari de somaj	100302		42,000	12,000	42,000	42,000	10,789	31,211	10,828
			Contributii de asigurari sociale de sanatate	100303		453,000	123,000	453,000	453,000	116,826	336,174	117,357
			Contributii pentru asigurari de accidente de munca si boli profesionale	100304		13,000	5,000	13,000	13,000	3,309	9,691	3,324
			Contributii pentru concedii si indemnizatii	100306		85,000	36,000	85,000	85,000	23,660	61,340	18,806
			TITLUL II. BUNURI SI SERVICII (cod 20.01 la 20.30)	20		2,700,000	948,000	2,690,000	2,690,000	570,985	2,119,015	568,070
			Bunuri si servicii (cod 20.01.01 la 20.01.30)	2001		1,762,000	559,000	1,762,000	1,762,000	402,350	1,359,650	410,804

A	B	1	2	3	4	5	6	7=5-6	8
Furnituri de birou	200101		260,000	75,000	260,000	260,000	45,312	214,688	51,730
Materiale pentru curatenie	200102		10,000	5,000	10,000	10,000	2,342	7,658	2,342
Incalzit, iluminat si forta motrice	200103		500,000	220,000	500,000	500,000	192,462	307,538	192,462
Aps, canal, salubritate	200104		52,000	15,000	52,000	52,000	13,104	38,896	13,921
Carburanti si lubrifianti	200105		50,000	14,000	50,000	50,000	8,397	41,603	8,763
Posta, telecomunicatii, radio, televizor, internet	200108		300,000	80,000	300,000	300,000	49,793	250,207	49,847
Materiale si prestari de servicii cu caracter functional	200109		400,000	100,000	400,000	400,000	75,376	324,624	75,699
Alte bunuri si servicii pentru intretinere si functionare	200130		190,000	50,000	190,000	190,000	15,564	174,436	16,040
Reparatii curente	2002		120,000	20,000	120,000	120,000	1,054	118,946	1,054
Bunuri de natura obiectelor de inventar (cod 20.05.01 la 20.05.30)	2005		40,000	15,000	40,000	40,000	7,697	32,303	
Alte obiecte de inventar	200530		40,000	15,000	40,000	40,000	7,697	32,303	
Deplasari, detasari, transferari (cod 20.06.01+20.06.02)	2006		65,000	18,000	55,000	55,000	13,809	41,191	13,679
Deplasari interne, detasari, transferari	200601		55,000	15,000	55,000	55,000	13,809	41,191	13,679
Deplasari in strainatate	200602		10,000	3,000					
Carti publicatii si materiale documentare	2011		10,000	3,000	10,000	10,000	301	9,699	1,012
Pregatire profesionala	2013		15,000	7,000	15,000	15,000	5,221	9,779	5,221
Protectia muncii	2014		8,000	2,000	8,000	8,000	715	7,285	715
Cheltuieli judiciare si extrajudiciare derivate din actiuni in reprezentarea intereselor statului, potrivit legii	2025		85,000	40,000	85,000	85,000	14,903	70,097	14,903
Alte cheltuieli (cod 20.30.01 la 20.30.30)	2030		595,000	284,000	595,000	595,000	124,935	470,065	120,682
Reclama si publicitate	203001		125,000	65,000	125,000	125,000	46,202	78,798	40,187
Protocol si reprezentare	203002		10,000	3,000	10,000	10,000	1,098	8,902	305
Prime de asigurare non-viata	203003		30,000	8,000	30,000	30,000	7,733	22,267	7,733
Chirii	203004		20,000	5,000	20,000	20,000	4,415	15,585	4,415
Alte cheltuieli cu bunuri si servicii	203030		410,000	203,000	410,000	410,000	65,487	344,513	68,042
TITLUL X ALTE CHELTUIELI (cod 59.01 la 59.31)	59		1,100,000	1,100,000					
Despagubiri civile	5917		1,100,000						
PLATII EFECTUATE IN ANII PRECEDENTI SI RECUPERATE IN ANUL CURENT (cod 85)	84F			-32			-32		
TITLUL XVII PLATII EFECTUATE IN ANII PRECEDENTI SI RECUPERATE IN ANUL CURENT (cod 85.01)	85F			-32			-32		
Plati efectuate in anii precedenti si recuperate in anul curent	850101			-32			-32		

A	B	1	2	3	4	5	6	7=5-6	8
SECTIUNEA DE DEZVOLTARE (cod 51+55+56+70+84)	D	1,391,000	1,753,000	870,000	1,753,000	1,753,000	762,051	990,949	147,700
TITLUL VII ALTE TRANSFERURI (cod 55.01)	55D		430,000	120,000	430,000	430,000	46,240	383,760	80,284
A. Transferuri interne (cod 55.01.03+55.01.08 la 55.01.10+55.01.13+55.01.15+55.01.28+55.01.42)	5501D		430,000	120,000	430,000	430,000	46,240	383,760	80,284
Transferuri din bugetul local catre asociatiile de dezvoltare intercomunitara	550142		430,000	120,000	430,000	430,000	46,240	383,760	80,284
CHELTUIELI DE CAPITAL (cod 71+72+75)	70	1,391,000	1,323,000	750,000	1,323,000	1,323,000	715,811	607,189	67,416
TITLUL XII ACTIVE NEFINANCIARE (cod 71.01+71.02+71.03)	71	1,391,000	1,323,000	750,000	1,323,000	1,323,000	715,811	607,189	67,416
Active fixe (inclusiv reparatii capitale)(cod 71.01.01 la 71.01.30)	7101	814,000	773,000	200,000	773,000	773,000	174,455	598,545	67,416
Masini, echipamente si mijloace de transport	710102								6,030
Mobilier, aparatura birou si alte active corporale	710103	614,000	504,630	122,160	504,630	504,630	119,443	385,187	37,147
Alte active fixe	710130	200,000	268,370	77,840	268,370	268,370	55,012	213,358	24,239
Reparatii capitale aferente activelor fixe	7103	577,000	550,000	550,000	550,000	550,000	541,356	8,644	
TITLUL VII ALTE TRANSFERURI (cod 55.01)	55		430,000	120,000	430,000	430,000	46,240	383,760	80,284
TITLUL XVII PLATI EFECTUATE IN ANII PRECEDENTI SI RECUPERATE IN ANUL CURENT(cod 85.01)	84					-32			
TITLUL XVII PLATI EFECTUATE IN ANII PRECEDENTI SI RECUPERATE IN ANUL CURENT (cod 85.01)	85					-32			
A. CHELTUIELILE CURENTE	01		15,630,000	5,142,000	14,520,000	14,520,000	3,476,718	11,043,282	3,516,734

\*) Se inscriu denumirea si simbolul capitolelor din bugetul aprobat, detaliate pe titluri, articole, alineate, pe structura clasificatiei economice (bugetele locale, credite externe, credite interne, fonduri externe nerambursabile, venituri proprii, venituri proprii si subvenții)

NOTA: Sumele inscrite in col. 6 "Plati efectuate" cu semnul minus la Titlul 85, art. 85.01 "Plati efectuate din anii precedenti si recuperate in anul curent", se inscriu si pe col. 3 "Angajamente bugetare" si col. 4 "Angajamente legale" la acelasi cod tot cu semnul minus, astfel incat in col. 6 "Angajamente legale de plati" sa nu fie raportate sume.

Conducatorul institutiei

CATALIN CHERECHES

Conducatorul compartimentului  
financiar-contabil  
CARMEN POP



5402 Alte servicii publice generale  
**CONTUL DE EXECUTIE AL INSTITUTIILOR PUBLICE - CHELTUIELI**

Anexa 7

la data de 31.03.2014

Cod 21	Capitol 5402	Subcapitol	Denumirea indicatorilor *)	Cod indicator	Credite de angajament	Credite bugetare		Angajamente bugetare	Angajamente legale	Plăți efectuate	Angajamente legale de plătit	Cheltuieli efective
						anuale aprobate la finele perioadei de raportare	trimestriale cumulate					
	A		B	1	2	3	4	5	6	7=5-6	8	
	TOTAL CHELTUIELI(SECTIUNEA DE FUNCTIONARE+SECTIUNEA DE DEZVOLTARE)				760,000	242,000	738,000	738,000	188,237	549,763	182,701	
	SECTIUNEA DE FUNCTIONARE (01+79+84)		F		760,000	242,000	738,000	738,000	188,237	549,763	192,347	
	CHELTUIELI CURENTE (10+20+30+40+50+51SF+55SF+57+59)		01F		760,000	242,000	738,000	738,000	188,237	549,763	192,347	
	TITLUL I. CHELTUIELI DE PERSONAL (cod 10.01+10.02+10.03)		10		660,000	187,000	658,000	658,000	171,553	486,447	174,143	
	Cheltuieli cu salariile in bani (cod 10.01.01 la 10.01.30)		1001		516,000	144,000	514,000	514,000	134,550	379,450	136,550	
	Salarii de baza		100101		471,000	130,000	471,000	471,000	124,554	346,446	125,794	
	Sporuri pentru conditii de munca		100105		39,000	11,000	39,000	39,000	9,582	29,418	10,152	
	Indemnizati de delegare		100113		2,000	1,000						
	Alte drepturi salariale in bani		100130		4,000	2,000	4,000	4,000	414	3,586	604	
	Contributii (cod 10.03.01 la 10.03.06)		1003		144,000	43,000	144,000	144,000	37,003	106,997	37,593	
	Contributii de asigurari sociale de stat		100301		108,000	30,000	108,000	108,000	27,952	80,048	28,465	
	Contributii de asigurari de somaj		100302		3,000	1,000	3,000	3,000	650	2,350	662	
	Contributii de asigurari sociale de sanatate		100303		27,000	8,000	27,000	27,000	6,978	20,022	7,100	
	Contributii pentru asigurarile de accidente de munca si boli profesionale		100304		1,000	1,000	1,000	1,000	202	798	206	
	Contributii pentru concedii si indemnizatii		100306		5,000	3,000	5,000	5,000	1,221	3,779	1,160	
	TITLUL II BUNURI SI SERVICII (cod 20.01 la 20.30)		20		100,000	55,000	80,000	80,000	16,994	63,316	18,204	
	Bunuri si servicii (cod 20.01.01 la 20.01.30)		2001		72,000	35,000	72,000	72,000	16,265	55,735	18,204	
	Furnituri de birou		200101		8,000	6,000	8,000	8,000	520	7,480	1,621	

A	B	1	2	3	4	5	6	7=5-6	8
Incalzit, iluminat si forta motrice	200103		37,000	19,000	37,000	37,000	13,152	23,848	13,686
Apa, canal, salubritate	200104		7,000	3,000	7,000	7,000	1,423	5,577	1,496
Posta, telecomunicatii, radio, televizor, internet	200108		9,000	3,000	9,000	9,000	285	8,715	285
Materiale si prestari de servicii cu caracter functional	200109		1,000	1,000	1,000	1,000	39	961	39
Alte bunuri si servicii pentru intretinere si functionare	200130		10,000	3,000	10,000	10,000	846	9,154	1,077
Reparatii curente	2002		5,000	5,000					
Bunuri de natura obiectelor de inventar (cod 20.05.01 la 20.05.30)	2005		8,000	6,000	8,000	8,000	419	7,581	
Alte obiecte de inventar	200530		8,000	6,000	8,000	8,000	419	7,581	
Deplasari, detasari, transferari (cod 20.06.01+20.06.02)	2006		4,000	3,000					
Deplasari interne, detasari, transferari	200601		4,000	3,000					
Pregatire profesionala	2013		5,000	3,000					
Alte cheltuieli (cod 20.30.01 la 20.30.30)	2030		6,000	3,000					
Alte cheltuieli cu bunuri si servicii	203030		6,000	3,000					354
SECTIUNEA DE DEZVOLTARE (cod 51+55+56+70+84)	D								354
CHELTUIELI DE CAPITAL (cod 71+72+75)	70								354
TITLUL XII ACTIVE NEFINANCIARE (cod 71.01+71.02+71.03)	71								354
Active fixe (inclusiv reparatii capitale)(cod 71.01.01 la 71.01.30)	7101								354
Masini, echipamente si mijloace de transport	710102								
A. CHELTUIELILE CURENTE (10+20+30+40+50+51+55+56+57+59)	01		760,000	242,000	738,000	738,000	188,237	549,763	192,347

\*) Se inscriu denumirea si simbolul capitolelor din bugetul aprobat, detaliate pe titluri, articole, alineate, pe structura clasificatiei economice (bugetele locale, credite externe, credite interne, fonduri externe nerambursabile, venituri proprii, venituri proprii si subventii)

NOTA: Sumele inscrise in col. 6 "Plati efectuate" cu semnul minus la Titlul 85, art. 85.01 "Plati efectuate din anii precedenti si recuperate in anul curent", se inscriu si pe col. 3 "Angajamente bugetare" si col. 4 "Angajamente legale" la aceiasi cod tot cu semnul minus, astfel incat in col. 6 "Angajamente legale de platit" sa nu fie raportate sume.

Conducatorul compartimentului  
financiar-contabil  
CARMEN POP



*(Handwritten signature)*

5502 Tranzactii privind datoria publica si  
**CONTUL DE EXECUTIE AL INSTITUTIILOR PUBLICE - CHELTUIELI**

Anexa 7

la data de 31.03.2014

Cod 21 Capitol 5502 Subcapitol

-lei-

Denumirea indicatorilor *)	Cod indicator	Credite de angajament	Credite bugetare		Angajamente bugetare	Angajamente legale	Plati efectuate	Angajamente legale de platit	Cheltuieli efective
			anuale aprobate la finele perioadei de raportare	trimestriale cumulate					
A	B	1	2	3	4	5	6	7=5-6	8
TOTAL CHELTUIELI(SECTIUNEA DE FUNCTIONARE+SECTIUNEA DE DEZVOLTARE)			4.000.000	1.171.000	4.000.000	4.000.000	840.000	3.160.000	820.147
SECTIUNEA DE FUNCTIONARE (01+79+84)	F		4.000.000	1.171.000	4.000.000	4.000.000	840.000	3.160.000	820.147
CHELTUIELI CURENTE (10+20+30+40+50+51SF+55SF+57+59)	01F		4.000.000	1.171.000	4.000.000	4.000.000	840.000	3.160.000	820.147
TITLUL III DOBANZI (cod 30.01+30.02+30.03)	30		4.000.000	1.171.000	4.000.000	4.000.000	840.000	3.160.000	820.147
Dobanzi aferente datoriei publice interne (cod 30.01.01+30.01.02)	3001		4.000.000	1.171.000	4.000.000	4.000.000	840.000	3.160.000	820.147
Dobanzi aferente datoriei publice interne directe	300101		4.000.000	1.171.000	4.000.000	4.000.000	840.000	3.160.000	820.147
A. CHELTUIELILE CURENTE (10+20+30+40+50+51+55+56+57+59)	01		4.000.000	1.171.000	4.000.000	4.000.000	840.000	3.160.000	820.147

\*) Se inscriu denumirea si simbolul capitolului din bugetul aprobat, detaliate pe titluri, articole, alineate, pe structura clasificatiei economice (bugetele locale, credite externe, credite interne, fonduri externe nerambursabile, venituri proprii, venituri proprii si subventii)

NOTA: Sumele inscrite in col. 6 "Plati efectuate " cu semnul minus la Titlul 85, art. 85.01 "Plati efectuate din anii precedenti si recuperate in anii curent", se inscriu si pe col. 3 "Angajamente bugetare" si col. 4 "Angajamente legale" la aceiasi cod tot cu semnul minus ca si pe col. 6 "Angajamente legale de platit" sa nu fie raportate sume.

Conducatorul institutiei

CATALIN CHERECHES



Conducatorul compartimentului

financiar-contabil

CARMEN POP

6102 Ordine publica si siguranta nationala  
 CONTUL DE EXECUTIE AL INSTITUTIILOR PUBLICE - CHELTUIELI

Anexa 7

la data de 31.03.2014

Cod 21 Capicol 6102 Subcapitol

-lei-

Denumirea indicatorilor *)	Cod indicator	Credite de angajament	Credite bugetare		Angajamente bugetare	Angajamente legale	Plati efectuate	Angajamente legale de platit	Cheltuieli efective
			anuale aprobate la finele perioadei de raportare	trimestriale cumulate					
A	B	1	2	3	4	5	6	7=5-6	8
TOTAL CHELTUIELI(SECTIUNEA DE FUNCTIONARE+SECTIUNEA DE DEZVOLTARE)		1.120.000	3.040.000	958.900	2.749.000	2.749.000	680.355	2.068.645	713.630
SECTIUNEA DE FUNCTIONARE (01+79+84)	F		2.890.000	838.900	2.749.000	2.749.000	680.355	2.068.645	683.283
CHELTUIELI CURENTE (10+20+30+40+50+51SF+55SF+57+59)	01F		2.890.000	838.900	2.749.000	2.749.000	680.355	2.068.645	683.283
TITLUL I, CHELTUIELI DE PERSONAL (cod 10.01+10.02+10.03)	10		2.370.000	680.000	2.352.000	2.352.000	594.269	1.757.731	588.839
10.01+10.02+10.03)									
Cheltuieli cu salariile in bani (cod 10.01.01 la 10.01.30)	1001		1.961.000	514.000	1.843.000	1.843.000	463.491	1.379.509	461.521
Salarii de baza	100101		1.665.000	447.000	1.665.000	1.665.000	421.383	1.243.617	418.323
Sporuri pentru conditii de munca	100105		120.000	40.000	120.000	120.000	31.012	88.988	30.693
Alte sporuri	100106		48.000	15.000	48.000	48.000	9.120	38.880	9.497
Indemnizatii de delegare	100113		18.000	9.000					
Alte drepturi salariale in bani	100130		10.000	3.000	10.000	10.000	1.976	8.024	3.008
Contributii (cod 10.03.01 la 10.03.06)	1003		509.000	146.000	509.000	509.000	130.778	378.222	127.318
Contributii de asigurari sociale de stat	100301		384.000	107.000	384.000	384.000	96.893	287.107	96.391
Contributii de asigurari de somaj	100302		10.000	3.000	10.000	10.000	2.318	7.682	2.305
Contributii de asigurari sociale de sanatate	100303		96.000	27.000	96.000	96.000	24.102	71.898	24.000
Contributii pentru asigurari de accidente de munca si boli profesionale	100304		3.000	1.000	3.000	3.000	699	2.301	696
Contributii pentru concedii si indemnizatii	100306		16.000	8.000	16.000	16.000	6.766	9.234	3.923
TITLUL II BUNURI SI SERVICII (cod 20.01 la 20.30)	20		520.000	178.900	397.000	397.000	86.086	310.914	94.444
Bunuri si servicii (cod 20.01.01 la 20.01.30)	2001		275.190	115.400	269.190	269.190	61.600	207.590	69.958

A	B	1	2	3	4	5	6	7=5-6	8
Furnituri de birou	200101		19.500	11.400	18.000	18.000	2.790	15.210	2.790
Incalziti, iluminati si forta motrice	200103		35.000	21.000	35.000	35.000	16.316	18.684	20.882
Apa, canalizati, salubritate	200104		3.000	2.000	3.000	3.000	441	2.559	540
Carburanti si lubrifianti	200105		92.500	40.500	92.500	92.500	18.120	74.380	19.363
Piese de schimb	200106		1.500	500					
Posta, telecomunicatii, radio, televizor, internet	200108		76.500	22.500	76.500	76.500	16.250	60.250	16.276
Materiale si prestari de servicii cu caracter functional	200109		2.000	2.000	2.000	2.000	285	1.715	428
Alte bunuri si servicii pentru intretinere si functionare	200130		45.190	15.500	42.190	42.190	7.398	34.792	9.679
Reparatii curente	2002		3.000	500					
Medicamente si materiale sanitare (cod 20.04.01 la 20.04.04)	2004		1.000						
Medicamente	200401		400						
Materiale sanitare	200402		600						
Bunuri de natura obiectelor de inventar (cod 20.05.01 la 20.05.30)	2005		52.500	12.000					
Uniforme si echipamente	200501		40.000	5.000					
Alte obiecte de inventar	200530		12.500	7.000					
Deplasari, deplasari, transferari (cod 20.06.01+20.06.02)	2006		16.000	2.000	16.000	16.000	16	15.984	16
Deplasari interne, deplasari, transferari	200601		16.000	2.000	16.000	16.000	16	15.984	16
Carti publicatii si materiale documentare	2011		500	500					
Pregatire profesionala	2013		13.000	6.000					
Proiectia muncii	2014		3.000	3.000				825	2.176
Mururi, furnituri si armament de natura activelor fixe pentru armata	2015		46.000						
Alte cheltuieli (cod 20.30.01 la 20.30.30)	2030		109.810	39.500	108.810	108.810	22.295	86.515	22.295
Prime de asigurare non-wata	203003		25.000	13.000	25.000	25.000	3.826	21.174	3.826
Chiri	203004		63.810	16.000	63.810	63.810	15.953	47.857	15.953
Alte cheltuieli cu bunuri si servicii	203030		21.000	10.500	20.000	20.000	2.516	17.484	2.516
SECTIUNEA DE DEZVOLTARE (cod 51+55+56+70+84)	D		1.120.000	120.000					30.347
CHELTUIELI DE CAPITAL (cod 71+72+75)	70		1.120.000	120.000					30.347
TITLUL XII ACTIVE NEFINANCIARE (cod 71.01+71.02+71.03)	71		1.120.000	120.000					30.347
Active fixe (inclusiv reparatii capitale)(cod 71.01.01 la 71.01.30)	7101		1.120.000	120.000					30.347
Constructii	710101								2.495

A	B	1	2	3	4	5	6	7=5-6	8
Masini, echipamente si mijloace de transport	710102	120,000	120,000	120,000					16,012
Mobilier, aparatura birou si alte active corporale	710103								2,144
Alte active fixe	710130	1,000,000	30,000						9,696
A. CHELTUIELILE CURENTE (10+20+30+40+50+51+55+56+57+59)	01		2,890,000	838,900	2,749,000	2,749,000	680,355	2,068,645	683,283

\*) Se inscriu denumirea si simbolul capitolelor din bugetul aprobat, detaliate pe titluri, articole, alineate, pe structura clasificatiei economice (bugetele locale, credite externe, credite interne, fonduri externe nerambursabile, venituri proprii, venituri proprii si subventii)

NOTA: Sumele inscrite in col. 6 "Plati efectuate" cu semnul minus la Titlul 85, art. 85.01 "Plati efectuate din anii precedenti si recuperate in anul curent", se inscriu si pe col. 3 "Angajamente bugetare" si col. 4 "Angajamente legale" la acelasi cod tot cu semnul minus, astfel incat in col. 6 "Angajamente legale de plati" sa nu fie raportate sume.

Conducatorul institutiei

CATALIN CHERECHES

Conducatorul compartimentului

financiar-contabil

CARMEN POP



## CONTUL DE EXECUTIE AL INSTITUTIILOR PUBLICE - CHELTUIELI

la data de 31.03.2014

Cod 21	Capitol 6502	Subcapitol	Denumirea indicatorilor *)	Cod indicator	Credita de angajament	Credite bugetare		Angajamente bugetare	Angajamente legale	Plati efectuate	Angajamente legale de platit	Cheltuieli efective
						anuale aprobate la finele perioadei de raportare	trimestriale cumulate					
	A			B	1	2	3	4	5	6	7=5-6	8
	TOTAL CHELTUIELI(SECTIUNEA DE FUNCTIONARE+SECTIUNEA DE DEZVOLTARE)				21.976.000	88.593.000	30.184.230	85.748.938	85.748.938	25.825.564	59.923.374	27.073.473
	SECTIUNEA DE FUNCTIONARE (01+79+84)			F		85.668.000	28.188.230	84.374.438	84.374.438	25.397.376	58.977.062	26.865.818
	CHELTUIELI CURENTE (10+20+30+40+50+51SF+55SF+57+59)			01F		85.668.000	28.188.230	84.382.640	84.382.640	25.405.578	58.977.062	26.865.818
	TITLUL I. CHELTUIELI DE PERSONAL (cod 10.01+10.02+10.03)			10		74.499.000	22.654.760	74.321.500	74.321.500	21.327.238	52.994.262	22.480.846
	Cheltuieli cu salariile in bani (cod 10.01.01 la 10.01.30)			1001		58.081.770	17.696.720	57.904.270	57.904.270	16.654.843	41.249.427	17.777.499
	Salarii de baza			100101		46.935.930	14.215.560	46.935.930	46.935.930	13.611.535	33.324.395	13.648.752
	Sporuri pentru conditii de munca			100105		44.050	9.250	44.050	44.050	6.180	37.870	6.739
	Alte sporuri			100106		245.600	76.340	242.600	242.600	44.738	197.864	38.248
	Ore suplimentare			100107								425
	Fond pentru posturile ocupate prin cumul			100110		19.500	6.500	16.500	16.500	3.854	12.646	3.873
	Fond aferent platii cu ora			100111		3.527.550	1.189.940	3.527.550	3.527.550	1.053.411	2.474.139	1.163.265
	Indemnizatii platite unor persoane din afara unitatii			100112		1.000	1.000					
	Indemnizatii de delegare			100113		500	500					
	Alte drepturi salariale in bani			100130		7.307.640	2.197.640	7.137.640	7.137.640	1.935.127	5.202.513	2.916.197
	Contributii (cod 10.03.01 la 10.03.06)			1003		16.417.230	4.958.040	16.417.230	16.417.230	4.672.395	11.744.835	4.703.347
	Contributii de asigurari sociale de stat			100301		12.119.380	3.601.650	12.119.380	12.119.380	3.464.857	8.654.523	3.537.457
	Contributii de asigurari de somaj			100302		307.600	94.560	307.600	307.600	78.718	228.882	80.053
	Contributii de asigurari sociale de sanatate			100303		3.045.720	916.730	3.045.720	3.045.720	863.976	2.181.744	884.435
	Contributii pentru asiguranje de accidente de munca si boli			100304		121.540	39.530	121.540	121.540	28.566	92.975	29.932

A	B	1	2	3	4	5	6	7=5-6	8
profesionale									
Contributii pentru concedii si indemnizatii	100306		822,990	305,570	822,990	822,990	236,279	586,711	171,460
TITLUL II BUNURI SI SERVICII (cod 20.01 la 20.30)	20		10,169,000	5,069,270	9,155,440	9,155,440	3,830,241	5,325,199	4,135,603
Bunuri si servicii (cod 20.01.01 la 20.01.30)	2001		8,572,110	4,604,870	8,337,040	8,337,040	3,586,698	4,750,342	3,815,869
Furnituri de birou	200101		173,350	76,060	138,690	138,690	34,115	104,575	27,125
Materiale pentru curatenie	200102		206,280	73,140	114,780	114,780	31,318	83,462	29,516
Incalzit, iluminat si forta motrice	200103		5,662,520	3,377,930	5,642,520	5,642,520	2,849,148	2,793,372	3,003,775
Apa, canal, salubritate	200104		905,970	382,610	899,570	899,570	236,622	662,948	249,363
Carburanti si lubrifianti	200105		10,800	4,700	8,800	8,800	1,851	6,949	1,736
Piese de schimb	200106		6,100	3,000					
Transport	200107		264,870	126,950	240,610	240,610	90,656	149,954	107,129
Posta, telecomunicatii, radio, televizor, internet	200108		266,760	93,390	264,260	264,260	66,454	197,806	66,723
Materiale si prestari de servicii cu caracter functional	200109		398,210	201,870	374,210	374,210	119,672	254,538	151,365
Alte bunuri si servicii pentru intretinere si functionare	200130		677,250	265,200	653,600	653,600	156,862	496,738	177,147
Reparatii curente	2002		541,900	35,700	60,200	60,200	13,499	46,701	12,600
Medicamente si materiale sanitare (cod 20.04.01 la 20.04.04)	2004		8,900	3,400	500	500	247	253	99
Medicamente	200401		6,500	2,300					99
Materiale sanitare	200402		2,400	1,100	500	500	247	253	
Bunuri de natura obiectelor de inventar (cod 20.05.01 la 20.05.30)	2005		389,540	152,440	238,640	238,640	56,108	182,532	105,024
Uniforme si echipamente	200501		6,500	3,000					
Alte obiecte de inventar	200530		383,040	149,440	238,640	238,640	56,108	182,532	105,024
Deplasari, detasari, transferari (cod 20.06.01+20.06.02)	2006		28,900	11,700	20,900	20,900	3,194	17,706	3,194
Deplasari interne, detasari, transferari	200601		28,900	11,700	20,900	20,900	3,194	17,706	3,194
Materiale de laborator	2009		2,000						
Carti publicati si materiale documentare	2011		38,400	15,550	24,000	24,000	4,762	19,238	4,282
Consultanta si expertiza	2012		2,200	200					
Pregatire profesionala	2013		23,300	16,800	5,300	5,300	2,910	2,390	2,910
Protectia muncii	2014		35,300	8,800	3,500	3,500	2,093	1,407	2,093
Alte cheltuieli (cod 20.30.01 la 20.30.30)	2030		526,450	219,810	465,360	465,360	160,730	304,630	199,532
Reclama si publicitate	203001		1,000	1,000					
Prime de asigurare non-viata	203003		83,430	37,240	54,930	54,930	26,484	28,446	26,484

A	B	1	2	3	4	5	6	7=5-6	8
Chirii	203004		55,000	44,000	55,000	55,000	44,000	11,000	44,000
Alte cheltuieli cu bunuri și servicii	203030		387,020	137,570	355,430	355,430	90,246	265,184	119,048
TITLUL IX ASISTENȚA SOCIALĂ (cod 57.02)	57		400,000	159,750	400,000	400,000	110,889	289,111	112,159
Ajutoare sociale (cod 57.02.01 la 57.02.04)	5702		400,000	159,750	400,000	400,000	110,889	289,111	112,159
Ajutoare sociale în numerar	570201		400,000	159,750	400,000	400,000	110,889	289,111	112,159
TITLUL X ALTE CHELTUIELI (cod 59.01 la 59.31)	59		600,000	304,450	505,700	505,700	137,210	368,490	137,210
Burse	5901		600,000	304,450	505,700	505,700	137,210	368,490	137,210
PLATII EFECTUATE ÎN ANII PRECEDENȚI ȘI RECUPERATE ÎN ANUL CURENT (cod 85)	84F				-8,202	-8,202	-8,202		
TITLUL XVII PLATII EFECTUATE ÎN ANII PRECEDENȚI ȘI RECUPERATE ÎN ANUL CURENT (cod 85.01)	85F				-8,202	-8,202	-8,202		
Plati efectuate în anii precedenți și recuperate în anul curent	850101				-8,202	-8,202	-8,202		
SECȚIUNEA DE DEZVOLTARE (cod 51+55+56+70+84)	D	21,976,000	2,925,000	1,996,000	1,374,500	1,374,500	428,188	946,312	207,655
TITLUL VIII PROIECTE CU FINANȚARE DIN FONDURI EXTERNE NERAMBURSABILE (FEN) POSTADERARE (cod 56.01 la 56.24)	56	7,111,000	1,233,000	1,233,000	1,233,000	1,233,000	419,056	813,944	33,628
Programe din Fondul European de Dezvoltare Regională (FEDR) (cod 56.01.01 la 56.01.03)	5601	7,111,000	1,200,000	1,200,000	1,200,000	1,200,000	386,174	813,826	437
Finanțarea națională	560101	762,000	762,000	762,000	762,000	762,000	238,571	523,429	42
Finanțarea de la Uniunea Europeană	560102	4,292,000	88,000	88,000	88,000	88,000	30,108	57,892	236
Cheltuieli neeligibile	560103	2,057,000	350,000	350,000	350,000	350,000	117,495	232,505	159
Programe din Fondul Social European (FSE) (cod 56.02.01 la 56.02.03)	5602		33,000	33,000	33,000	33,000	32,882	118	33,191
Finanțarea națională	560201		4,100	4,100	4,100	4,100	3,992	108	3,374
Finanțarea de la Uniunea Europeană	560202		28,900	28,900	28,900	28,900	28,890	10	29,817
CHELTUIELI DE CAPITAL (cod 71+72+75)	70	14,865,000	1,692,000	763,000	141,500	141,500	9,132	132,368	174,027
TITLUL XII ACTIVE NEFINANCIARE (cod 71.01+71.02+71.03)	71	14,865,000	1,692,000	763,000	141,500	141,500	9,132	132,368	174,027
Active fixe (inclusiv reparatii capitale)(cod 71.01.01 la 71.01.30)	7101	12,276,000	412,000	375,000	20,500	20,500	1,530	18,970	163,943
Construcții	710101	11,915,000	50,000	50,000	20,500	20,500	1,530	18,970	16,144
Mașini, echipamente și mijloace de transport	710102	92,000	92,000	81,000					63,590
Mobilier, aparatură birou și alte active corporale	710103	1,000	1,000						59,221
Alte active fixe	710130	269,000	269,000	244,000					25,988
Reparatii capitale aferente activelor fixe	7103	2,589,000	1,280,000	388,000	121,000	121,000	7,602	113,398	10,084

A	B	1	2	3	4	5	6	7=5-6	8
TITLUL XVII PLATI EFECTUATE IN ANII PRECEDENTI SI RECUPERATE IN ANUL CURENT(cod 85.01)	84				-8,202	-8,202	-8,202		
TITLUL XVII PLATII EFECTUATE IN ANII PRECEDENTI SI RECUPERATE IN ANUL CURENT (cod 85.01)	85				-8,202	-8,202	-8,202		
A. CHELTUIELILE CURENTE (10+20+30+40+50+51+55+56+57+59)	01	7,111,000	86,901,000	29,421,230	85,615,640	85,615,640	25,824,634	59,791,006	26,899,446

\*1) Se inscriu denumirea si simbolul capitolului din bugetul aprobat, detaliate pe titluri, articole, alineate, pe structura clasificatiei economice (bugetele locale, credite externe, credite interne, fonduri externe nerambursabile, venituri proprii, venituri proprii si subventii)

NOTA: Sumele inscrite in col. 6 "Plati efectuate" cu semnul minus la Titlul 85, art. 85.01 "Plati efectuate din anii precedenti si recuperate in anul curent", se inscriu si pe col. 3 "Angajamente bugetare" si col. 4 "Angajamente legale" la acelasi cod tot cu semnul minus, astfel incat in col. 6 "Angajamente legale de platit" sa nu fie raportate sume.

Conducatorul institutiei

CATALIN CHERECHES



Conducatorul compartimentului  
financiar-contabil  
CARMEN POP

## CONTUL DE EXECUTIE AL INSTITUTIILOR PUBLICE - CHELTUIELI

La data de 31.03.2014

Cod 21 Capicol 6602 Subcapicol

-lei-

Denumirea indicatorilor *)	Cod indicator	Credite de angajament	Credite bugetare		Angajamente bugetare	Angajamente legale	Plati efectuate	Angajamente legale de plati	Cheltuieli efective
			anuale aprobate la finele perioadei de raportare	trimestriale cumulate					
A	B	1	2	3	4	5	6	7=5-6	8
TOTAL CHELTUIELI(SECTIUNEA DE FUNCTIONARE+SECTIUNEA DE DEZVOLTARE)			2.881.000	1.080.000	2.346.000	2.346.000	766.707	1.579.293	764.330
SECTIUNEA DE FUNCTIONARE (01+79+84)	F		2.381.000	980.000	2.346.000	2.346.000	766.707	1.579.293	764.330
CHELTUIELI CURENTE (10+20+30+40+50+51SE+55SE+57+59)	01F		2.381.000	980.000	2.346.000	2.346.000	766.707	1.579.293	764.330
TITLUL I. CHELTUIELI DE PERSONAL (cod 10.01+10.02+10.03)	10		1.500.000	524.000	1.500.000	1.500.000	359.777	1.140.223	357.632
Cheltuieli cu salariile in bani (cod 10.01.01 la 10.01.30)	1001		1.151.000	409.000	1.151.000	1.151.000	280.007	870.993	280.128
Salarii de baza	100101		1.002.000	350.000	1.002.000	1.002.000	242.600	759.400	242.387
Sporuri pentru conditii de munca	100105		139.000	55.000	139.000	139.000	36.183	102.817	36.517
Alte drepturi salariale in bani	100130		10.000	4.000	10.000	10.000	1.224	8.776	1.224
Contributii (cod 10.03.01 la 10.03.05)	1003		349.000	115.000	349.000	349.000	79.770	269.230	77.604
Contributii de asigurari sociale de stat	100301		270.000	80.000	270.000	270.000	58.703	211.297	58.733
Contributii de asigurari de somaj	100302		9.000	3.000	9.000	9.000	1.400	7.600	1.401
Contributii de asigurari sociale de sanatate	100303		54.000	22.000	54.000	54.000	14.560	39.440	14.566
Contributii pentru asigurările de accidente de munca si boli profesionale	100304		3.000	1.000	3.000	3.000	423	2.577	423
Contributii pentru concedii si indemnizatii	100305		13.000	9.000	13.000	13.000	4.684	8.316	2.381
TITLUL II BUNURI SI SERVICII (cod 20.01 la 20.30)	20		70.000	53.000	35.000	35.000	4.284	30.716	4.052
Bunuri si servicii (cod 20.01.01 la 20.01.30)	2001		21.000	18.000	11.000	11.000	2.626	8.374	3.487
Posta, telecomunicatii, radio, televizi, internet	200108		6.000	3.000	6.000	6.000	2.221	3.779	2.221
Materiale si prestari de servicii cu caracter functional	200109		10.000	10.000	10.000				1.266

A	B	1	2	3	4	5	6	7=5-6	8
Alte bunuri si servicii pentru intretinere si functionare	200130		5,000	5,000	5,000	5,000	405	4,595	
Medicamente si materiale sanitare (cod 20.04.01 la 20.04.04)	2004		28,000	23,000	16,000	16,000	565	15,435	565
Medicamente	200401		12,000	10,000					565
Materiale sanitare	200402		16,000	13,000	16,000	16,000	665	15,435	
Bunuri de natura obiectelor de inventar (cod 20.05.01 la 20.05.30)	2005		13,000		8,000				
Alte obiecte de inventar	200530		13,000	8,000					
Alte cheltuieli (cod 20.30.01 la 20.30.30)	2030		8,000	4,900	8,000	8,000	1,093	6,907	
Alte cheltuieli cu bunuri si servicii	203030		8,000	4,000	8,000	8,000	1,093	6,907	
TITLUL VI TRANSFERURI INTRE UNITATI ALE ADMINISTRATIEI PUBLICE (cod 51.01+51.02)	51F		800,000	400,000	800,000	800,000	400,000	400,000	400,000
Transferuri curente (cod 51.01.01 la 51.01.49)	5101		800,000	400,000	800,000	800,000	400,000	400,000	400,000
Actiuni de sanatate	510103		800,000	400,000	800,000	800,000	400,000	400,000	400,000
TITLUL IX ASISTENTA SOCIALA (cod 57.02)	57		11,000	3,000	11,000	11,000	2,646	8,354	2,646
Ajutare sociale (cod 57.02.01 la 57.02.04)	5702		11,000	3,000	11,000	11,000	2,646	8,354	2,646
Ajutare sociale in natura	570202		11,000	3,000	11,000	11,000	2,646	8,354	2,646
SECTIUNEA DE DEZVOLTARE (cod 51+55+56+70+84)	D		500,000	100,000	100,000				
TITLUL VI TRANSFER INTRU UNITATI ALE ADMINISTRATIEI PUBLICE(cod 51.02)	51D		500,000	100,000					
Transferuri de capital (cod 51.02.01 la 51.02.21)	5102		500,000	100,000					
Transferuri pentru finantarea investitiilor la spitale	510212		500,000	100,000					
TITLUL VI TRANSFERURI INTRE UNITATI ALE ADMINISTRATIEI PUBLICE (cod 51.01+51.02)	51		1,300,000	500,000	800,000	800,000	400,000	400,000	400,000
A. CHELTUIELILE CURENTE (10+20+30+40+50+51+55+56+57+59)	01		2,881,000	1,080,000	2,346,000	2,346,000	766,707	1,579,293	764,330

\*) Se inscriu denumirea si simbolul capitolelor din bugetul aprobat, detaliate pe titluri, articole, alineate, pe structura clasificatiei economice (bugetele locale, credite externe, credite interne, fonduri externe neram-bursabile, venituri proprii, venituri proprii si subventii)

NOTA: Sumele inscise in col. 6 "Plati efectuate" cu semnul minus la .....lul 85, art. 85.01 "Plati efectuate din anii precedenti si recuperate in anul curent"; se inscriu si pe col. 3 "Angajamente bugetare" si col. 4 "Angajamente legale" la acelasi cod tot cu semnul minus, astfel incat in col. 6 "Angajamente legale de plati" sa nu fie raportate sume.

Conducatorul institutiei

CATALIN CHERECHES


Conducatorul compartimentului

financiar-contabil

CARMEN POP



## 6702 Cultura, recreere si religie

## CONTUL DE EXECUTIE AL INSTITUTIILOR PUBLICE - CHELTUIELI

Anexa 7

la data de 31.03.2014

Cod 21 Capicol 6702

Subcapicol

lei-

Denumirea indicatorilor 1)	Cod indicator	Credite de angajament	Credite bugetare		Angajamente bugetare	Angajamente legale	Plati efectuate	Angajamente legale de plati	Cheltuieli efective
			anuale aprobate la finele perioadei de raportare	trimestriale cumulate					
A	B	1	2	3	4	5	6	7=5-6	8
TOTAL CHELTUIELI/SECTIUNEA DE FUNCTIONARE+SECTIUNEA DE DEZVOLTARE)			15,225,000	5,400,950	15,225,000	15,225,000	3,902,735	11,322,265	3,349,728
SECTIUNEA DE FUNCTIONARE (01+79+84)	F		15,225,000	5,400,950	15,225,000	15,225,000	3,902,735	11,322,265	3,349,533
CHELTUIELI CURENTE (10+20+30+40+50+51SF+55SF+57+59)	01F		15,225,000	5,400,950	15,225,000	15,225,000	3,902,735	11,322,265	3,349,533
TITLUL VI TRANSFERURI INTRE UNITATI ALE ADMINISTRATIEI PUBLICE (cod 51.01+51.02)	51F		3,000,000	1,066,000	3,000,000	3,000,000	822,000	2,178,000	822,000
Transferuri curente (cod 51.01.01 la 51.01.49)	5101		3,000,000	1,066,000	3,000,000	3,000,000	822,000	2,178,000	822,000
Transferuri catre institutii publice	510101		3,000,000	1,066,000	3,000,000	3,000,000	822,000	2,178,000	822,000
TITLUL X ALTE CHELTUIELI (cod 59.01 la 59.31)	59		12,225,000	4,334,950	12,225,000	12,225,000	3,080,735	9,144,265	2,527,533
Asociatii si fundatii	5911		10,949,500	3,839,450	10,949,500	10,949,500	2,915,393	8,034,107	2,527,533
Sustinerea cultelor	5912		1,275,500	495,500	1,275,500	1,275,500	165,342	1,110,158	
SECTIUNEA DE DEZVOLTARE (cod 51+55+56+70+84)	D								195
Titlul VIII PROIECTE CU FINANTARE DIN FONDURI EXTERNE NERAMBURSABILE (FEN) POSTADERARE (cod 56 01 la 56 24)	56								195
Programe din Fondul European de Dezvoltare Regionala (FEDR) (cod 56.01.01 la 56.01.03)	5601								195
Finantarea nationala	560101								195
TITLUL VI TRANSFERURI INTRE UNITATI ALE ADMINISTRATIEI PUBLICE (cod 51.01+51.02)	51		3,000,000	1,066,000	3,000,000	3,000,000	822,000	2,178,000	822,000
A. CHELTUIELILE CURENTE (10+20+30+40+50+51+55+56+57+59)	01		15,225,000	5,400,950	15,225,000	15,225,000	3,902,735	11,322,265	3,349,728

\*) Se inscriu denumirea si simbolul capitolului din bugetul aprobat, detaliate pe titluri, articole, alineate, pe structura clasificatiei economice (bugetele locale, credite externe, credite interne, fonduri externe nerambursabile, venituri proprii, venituri proprii si subventii)

NOTA: Sumele inscrite in col. 6 "Plati efectuate" cu semnul minus (-) la art. 85, art. 85.01 "Plati efectuate din anii precedenti si recuperate in anul curent", se inscriu si pe col. 3 "Angajamente bugetare" si col. 4 "Angajamente legale" la acelasi cod tot cu semnul minus, astfel incat in col. 6 "Angajamente legale de platit" sa nu fie raportate sume.

Conducatorul institutiei

CATALIN CHERECHES



Conducatorul compartimentului

financiar-contabil  
CARMEN POP

6802 Asigurari si asistenta sociala  
**CONTUL DE EXECUTIE AL INSTITUTIILOR PUBLICE - CHELTUIELI**

Anexa 7

la data de 31.03.2014

Cod 21 Capitol 6802 Subcapitol

-lei-

Denumirea indicatorilor *)	Cod indicator	Credite de angajament	Credite bugetare		Angajamente bugetare	Angajamente legale	Plati efectuate	Angajamente legale de plati	Cheltuieli efective
			anuale aprobate la finele perioadei de raportare	trimestriale cumulate					
A	B	1	2	3	4	5	6	7=5-6	8
TOTAL CHELTUIELI(SECTIUNEA DE FUNCTIONARE+SECTIUNEA DE DEZVOLTARE)		7.938.000	19.363.000	10.019.000	19.141.780	19.141.780	6.236.823	12.904.957	5.948.377
SECTIUNEA DE FUNCTIONARE (01+79+84)	F		16.948.000	8.464.000	16.881.780	16.881.780	5.718.322	11.165.458	5.891.876
CHELTUIELI CURENTE (10+20+30+40+50+51SF+56SF+57+59)	01F		16.948.000	8.464.000	16.884.000	16.884.000	5.718.542	11.165.458	5.891.876
TITLUL I. CHELTUIELI DE PERSONAL (cod 10.01+10.02+10.03)	10		7.200.000	2.561.000	7.177.000	7.177.000	1.953.409	5.223.591	2.005.055
Cheltuieli cu salariile in bani (cod 10.01.01 la 10.01.30)	1001		5.406.000	1.934.000	5.383.000	5.383.000	1.539.026	3.843.974	1.572.078
Salarii de baza	100101		4.900.000	1.732.000	4.900.000	4.900.000	1.445.842	3.454.158	1.480.438
Sporuri pentru conditii de munca	100105		419.000	164.000	419.000	419.000	90.077	328.923	86.651
Indemnizatii de delegare	100113		8.000	5.000					
Alte drepturi salariale in bani	100130		79.000	43.000	64.000	64.000	3.107	60.893	4.989
Contributii (cod 10.03.01 la 10.03.06)	1003		1.794.000	627.000	1.794.000	1.794.000	414.383	1.379.617	432.977
Contributii de asigurari sociale de stat	100301		1.210.000	410.000	1.210.000	1.210.000	319.837	890.163	327.919
Contributii de asigurari sociale de somaj	100302		66.000	25.000	66.000	66.000	7.414	58.586	7.577
Contributii de asigurari sociale de sanatate	100303		338.000	111.000	338.000	338.000	90.031	257.969	81.750
Contributii pentru asigurarea de accidente de munca si boli profesionale	100304		42.000	19.000	42.000	42.000	2.315	39.685	2.387
Contributii pentru concedii si indemnizatii	100306		138.000	62.000	138.000	138.000	4.786	133.214	13.364
TITLUL II BUNURI SI SERVICII (cod 20.01 la 20.30)	20		2.432.000	1.757.000	2.391.000	2.391.000	966.545	1.424.455	1.063.996
Bunuri si servicii (cod 20.01.01 la 20.01.30)	2001		1.399.000	1.066.000	1.371.000	1.371.000	572.408	798.582	691.170
Furnituri de birou	200101		14.000	14.000					12.361

	A	B	1	2	3	4	5	6	7=5-6	8
Materiale pentru curatenie	200102	18.000	18.000	11.000	11.000	128	10.872	11.089		
Incalzit, iluminat si forta motrice	200103	706.000	613.000	706.000	706.000	364.970	341.030	450.819		
Apa, canal, salubritate	200104	78.000	46.000	78.000	78.000	18.766	59.234	18.444		
Carburanti si lubrifianti	200105	40.000	15.000	40.000	40.000	6.390	33.610	6.656		
Piese de schimb	200106	18.000	15.000	18.000	18.000	5.677	12.323	5.337		
Posta, telecomunicatii, radio, televizor, internet	200108	61.000	29.000	61.000	61.000	12.706	48.294	12.594		
Materiale si prestari de servicii cu caracter functional	200109	405.000	268.000	405.000	405.000	166.129	249.871	163.608		
Alte bunuri si servicii pentru intretinere si functionare	200130	53.000	38.000	52.000	52.000	8.642	43.358	10.262		
Reparatii curente	2002	101.000	97.000	101.000	101.000	35.140	65.860	64.830		
Hrana (cod 20.03.01+20.03.02)	2003	668.000	404.000	668.000	668.000	279.076	388.924	278.505		
Hrana pentru oameni	200301	668.000	404.000	668.000	668.000	279.076	388.924	278.505		
Medicamente si materiale sanitare (cod 20.04.01 la 20.04.04)	2004	4.000	4.000	4.000	4.000			1.214		
Medicamente	200401	2.000	2.000	2.000	2.000			1.214		
Materiale sanitare	200402	2.000	2.000	2.000	2.000					
Bunuri de natura obiectelor de inventar (cod 20.05.01 la 20.05.30)	2005	93.000	91.000	83.000	88.000	36.689	51.311			
Lenjerie si accesorii de pat	200503	22.000	22.000	17.000	17.000	4.860	12.140			
Alte obiecte de inventar	200530	71.000	69.000	71.000	71.000	31.829	39.171			
Deplasari, detasari, transferari (cod 20.06.01+20.06.02)	2006	8.000	5.000	8.000	8.000	-62	8.062	67		
Deplasari interne, detasari, transferari	200601	8.000	5.000	8.000	8.000	-62	8.062	67		
Carti publicatii si materiale documentare	2011	10.000	10.000							
Pregatire profesionala	2013	10.000	10.000	10.000	10.000	540	9.460	540		
Alte cheltuieli (cod 20.30.01 la 20.30.30)	2030	145.000	80.000	145.000	145.000	42.754	102.246	37.670		
Alte cheltuieli cu bunuri si servicii	203030	145.000	80.000	145.000	145.000	42.754	102.246	37.670		
TITLUL IX ASISTENTA SOCIALA (cod 57.02)	57	6.925.000	3.928.000	6.925.000	6.925.000	2.649.736	4.275.264	2.673.973		
Ajutaare sociale (cod 57.02.01 la 57.02.04)	5702	6.925.000	3.928.000	6.925.000	6.925.000	2.649.736	4.275.264	2.673.973		
Ajutaare sociale in numerar	570201	6.925.000	3.928.000	6.925.000	6.925.000	2.649.736	4.275.264	2.673.973		
TITLUL X ALTE CHELTUIELI (cod 59.01 la 59.31)	59	391.000	218.000	391.000	391.000	148.852	242.148	148.852		
Asociatii si fundatii	5911	391.000	218.000	391.000	391.000	148.852	242.148	148.852		
PLATII EFECTUATE IN ANUL PRECEDENT SI RECUPERATE IN ANUL CURENT (cod 85)	84F			-2.220	-2.220					
TITLUL XVII PLATII EFECTUATE IN ANUL PRECEDENT SI RECUPERATE IN ANUL CURENT (cod 85.01)	85F			-2.220	-2.220					



A		B	1	2	3	4	5	6	7=5-6	8
Plati efectuate in anii precedenti si recuperate in anul curent		850101								
SECTIUNEA DE DEZVOLTARE (cod 51+55+56+70+84)		D	7.938.000	2.415.000	1.555.000	-2.220	-2.220	-2.220		
TITLUL VIII PROIECTE CU FINANTARE DIN FONDURI EXTERNE NERAMBURSABILE (FEN) POSTADERARE (cod 56.01 la 56.24)		56	2.497.000	1.752.000	892.000	1.672.000	1.672.000	175.004	1.496.996	23.735
Programa din Fondul European de Dezvoltare Regionala (FEDR) (cod 56.01.01 la 56.01.03)		5601	2.497.000	1.552.000	812.000	1.552.000	1.552.000	161.787	1.390.213	10.359
Finantarea nationala		560101	338.020	190.550	73.250	190.550	190.550	21.479	169.071	
Finantarea de la Uniunea Europeana		560102	1.382.130	768.150	288.450	768.150	768.150	98.190	669.960	10.359
Cheltuieli neeligibile		560103	776.850	593.300	450.300	593.300	593.300	42.118	551.182	
Programa din Fondul de Coeziune(FC) (56.03.01 la 56.03.03)		5603		200.000	80.000	120.000	120.000	13.217	106.783	13.376
Finantarea nationala		560301		40.000	20.000					
Finantarea de la Uniunea Europeana		560302		120.000	40.000	120.000	120.000	13.217	106.783	13.376
Cheltuieli neeligibile		560303		40.000	20.000					
CHELTUIELI DE CAPITAL (cod 71+72+75)		70	5.441.000	663.000	663.000	588.000	588.000	345.497	242.503	32.766
TITLUL XII ACTIVE NEFINANCIARE (cod 71.01+71.02+71.03)		71	5.441.000	663.000	663.000	588.000	588.000	345.497	242.503	32.766
Active fixe (inclusiv reparatii capitale)(cod 71.01.01 la 71.01.30)		7101	1.243.000	272.000	272.000	197.000	197.000	184.790	12.210	32.766
Mobiler, aparatura birouca si alte active corporale		710103	1.168.000	197.000	197.000	197.000	197.000	184.790	12.210	32.766
Alte active fixe		710130	75.000	75.000	75.000					
Reparatii capitale aferente activelor fixe		7103	4.198.000	391.000	391.000	391.000	391.000	160.707	230.293	
TITLUL XVII PLATI EFECTUATE IN ANII PRECEDENTI SI RECUPERATE IN ANUL CURENT(cod 85.01)		84				-2.220	-2.220	-2.220		
TITLUL XVIII PLATII EFECTUATE IN ANII PRECEDENTI SI RECUPERATE IN ANUL CURENT (cod 85.01)		85				-2.220	-2.220	-2.220		
A. CHELTUIELILE CURENTE (10+20+30+40+50+51+55+56+57+59)		01	2.497.000	18.700.000	9.356.000	18.556.000	18.556.000	5.893.546	12.662.454	5.915.611

\*) Se inscriu denumirea si simbolul capitolului din bugetul aprobat, detaliate pe titluri, articole, alineate, pe structura clasificatiei economice (bugetele locale, credite externe, credite interne, fonduri externe neram. - sabile, venituri proprii, venituri proprii si subvenții)

NOTA: Sumele inscrite in col. 6 "Plati efectuate " cu semnul minus la r. col. 85, art. 85.01 "Plati efectuate din anii precedenti si recuperate in anul curent", se inscriu si pe col. 3 "Angajamente bugetare" si col. 4 "Angajamente legale" la acelasi cod tot cu semnul minus , astfel incat in col. 6 "Angajamente legale de plati" sa nu fie raportate sume.

Conducatorul institutiei

CATALIN CHERECHES

Conducatorul compartimentului

financiar-contabil

CARMEN POP



**7002 Locuinte, servicii si dezvoltare publica**  
**CONTUL DE EXECUTIE AL INSTITUTIILOR PUBLICE - CHELTUIELI**

Anexa 7

la data de 31.03.2014

Cod indicator	Denumirea indicatorilor *)	Credite de angajament	Credite bugetare		Angajamente bugetare	Angajamente legale	Plati efectuate	Angajamente legale de platit	Cheltuieli efective
			anuale aprobate la finele perioadei de raportare	trimestrale cumulate					
A	B	1	2	3	4	5	6	7=5-6	8
TOTAL CHELTUIELI(SECȚIUNEA DE FUNCȚIONARE+SECȚIUNEA DE DEZVOLTARE)		102.908.000	55.169.000	19.847.000	48.229.000	48.229.000	5.374.332	42.854.668	5.315.164
SECȚIUNEA DE FUNCȚIONARE (01+79+84)	F		21.119.000	7.994.000	18.503.000	18.503.000	5.166.460	13.336.540	4.854.708
CHELTUIELI CURENTE (10+20+30+40+50+51SF+55SF+67+69)	01F		21.119.000	7.994.000	18.503.000	18.503.000	5.166.460	13.336.540	4.854.708
TITLUL II BUNURI SI SERVICII (cod 20.01 la 20.30)	20		12.400.000	5.058.000	12.334.000	12.334.000	3.380.460	8.953.540	3.058.708
Bunuri si servicii (cod 20.01.01 la 20.01.30)	2001		8.164.000	3.660.000	8.154.000	8.154.000	2.906.309	5.247.691	2.897.493
Materiale pentru curatenie	200102		10.000	10.000					
Incalziti, iluminati si forta motrice	200103		7.074.000	3.200.000	7.074.000	7.074.000	2.688.877	4.386.123	2.670.837
Apă, canal, salubritate	200104		500.000	230.000	500.000	500.000	126.303	373.697	170.695
Materiale si prestari de servicii cu caracter functional	200109		550.000	200.000	550.000	550.000	90.666	459.334	54.214
Alte bunuri si servicii pentru intretinere si functionare	200130		30.000	20.000	30.000	30.000	463	29.537	1.747
Reparatii curente	2002		2.750.000	726.000	2.700.000	2.700.000	168.620	2.531.380	84.918
Bunuri de natura obiectelor de inventar (cod 20.05.01 la 20.05.30)	2005		1.156.000	453.000	1.150.000	1.150.000	204.351	945.649	
Alte obiecte de inventar	200530		1.156.000	453.000	1.150.000	1.150.000	204.351	945.649	
Alte cheltuieli (cod 20.30.01 la 20.30.30)	2030		330.000	220.000	330.000	330.000	101.180	228.820	86.297
Prime de asigurare non-viata	203003		100.000	100.000	100.000	100.000	46.054	53.946	46.054
Alte cheltuieli cu bunuri si servicii	203030		230.000	120.000	230.000	230.000	55.126	174.874	40.243
TITLUL VI TRANSFERURI INTRE UNITATI ALE ADMINISTRATIEI PUBLICE (cod 51.01+51.02)	51F		6.169.000	2.686.000	6.169.000	6.169.000	1.786.000	4.383.000	1.786.000
Transferuri curente (cod 51.01.01 la 51.01.49)	5101		6.169.000	2.686.000	6.169.000	6.169.000	1.786.000	4.383.000	1.786.000

-lei-

A		B	1	2	3	4	5	6	7=5-6	8
Transferuri catre institutii publice		510101		6,169,000	2,686,000	6,169,000	6,169,000	1,786,000	4,383,000	1,786,000
TITLUL VII ALTE TRANSFERURI (cod 55.01+ 55.02)		55F		2,550,000	250,000					
Transferuri interne (55.01.18+55.01.54)		5501F		2,550,000	250,000					
Alte transferuri curente interne		550118		2,550,000	250,000					
SECTIUNEA DE DEZVOLTARE (cod 51+55+56+70+84)		D	102,908,000	34,050,000	11,853,000	29,726,000	29,726,000	207,872	29,518,128	460,456
TITLUL VII ALTE TRANSFERURI (cod 55.01)		55D	4,000,000	1,798,000	898,000					
A. Transferuri interne (cod 55.01.03+55.01.08 la 55.01.10+55.01.13+55.01.15+55.01.28+55.01.42)		5501D	4,000,000	1,798,000	898,000					
Investitii		550112	4,000,000	1,798,000	898,000					
TITLUL VIII PROIECTE CU FINANTARE DIN FONDURI EXTERNE NERAMBURSABILE (FEN) POSTADERARE (cod 56.01 la 56.24)		56	41,673,000	21,262,000	7,422,000	21,062,000	21,062,000	91,298	20,970,702	24,492
Programa din Fondul European de Dezvoltare Regionala (FEDR) (cod 56.01.01 la 56.01.03)		5601	41,673,000	21,186,000	7,400,000	20,966,000	20,966,000	88,312	20,897,688	21,506
Finantarea nationala		560101	4,937,000	3,932,120	1,510,000	3,932,120	3,932,120	10,661	3,921,459	
Finantarea de la Uniunea Europeana		560102	18,691,000	12,125,280	4,150,000	12,125,280	12,125,280	43,591	12,081,689	
Cheltuieli neeligibile		560103	18,045,000	5,128,600	1,740,000	4,928,600	4,928,600	34,060	4,894,540	21,506
Alte programe comunitare finantate in perioada 2007-2013 (cod 56.15.01 la 56.15.03)		5615		76,000	22,000	76,000	76,000	2,986	73,014	2,986
Finantarea nationala		561501		38,000	11,000	38,000	38,000	1,493	36,507	1,493
Finantarea de la Uniunea Europeana		561502		38,000	11,000	38,000	38,000	1,493	36,507	1,493
CHELTUIELI DE CAPITAL (cod 71+72+75)		70	57,235,000	10,990,000	3,533,000	8,664,000	8,664,000	116,574	8,547,426	435,964
TITLUL XII ACTIVE NEFINANCIARE (cod 71.01+71.02+71.03)		71	57,235,000	10,990,000	3,533,000	8,664,000	8,664,000	116,574	8,547,426	435,964
Active fixe (inclusiv reparatii capitale)(cod 71.01.01 la 71.01.30)		7101	11,286,000	3,429,000	1,809,000	3,019,000	3,019,000	112,115	2,906,884	435,964
Constructii		710101	250,000	130,000	30,000					288,495
Masini, echipamente si mijloace de transport		710102								5,356
Mobilier, aparatura birou si alte active corporale		710103								138
Alte active fixe		710130	11,036,000	3,299,000	1,778,000	3,019,000	3,019,000	112,116	2,906,884	141,975
Reparatii capitate aferente activelor fixe		7103	45,949,000	7,561,000	1,725,000	5,645,000	5,645,000	4,458	5,640,542	
TITLUL VI TRANSFERURI INTRE UNITATI ALE ADMINISTRATIEI PUBLICE (cod 51.01+51.02)		51		6,169,000	2,686,000	6,169,000	6,169,000	1,786,000	4,383,000	1,786,000
TITLUL VIII ALTE TRANSFERURI (cod 55.01)		55	4,000,000	4,348,000	1,148,000					
A. CHELTUIELILE CURENTE		01	45,673,000	44,179,000	16,314,000	39,565,000	39,565,000	5,257,758	34,307,242	4,879,200


A	B	1	2	3	4	5	6	7=5-6	8
(10+20+30+40+50+51+55+56+57+59)									

\*) Se inscriu denumirea si simbolul capitolului din bugetul aprobat, detaliate pe titluri, articole, alineate, pe structura clasificatiei economice (bugetele locale, credite externe, credite interne, fonduri externe nerambursabile, venituri proprii, venituri proprii si subventii)

NOTA: Sumele inscrite in col. 6 "Plati efectuate" cu semnul minus la Titlul 85, art. 85.01 "Plati efectuate din anii precedenti si recuperate in anul curent", se inscriu si pe col. 3 "Angajamente bugetare" si col. 4 "Angajamente legale" la acelasi cod tot cu semnul minus, astfel incat in col. 6 "Angajamente legale de plati" sa nu fie raportate sume.

Conducatorul institutiei

CATALIN CHERECHES



Conducatorul compartimentului

financiar-contabil

CARMEN POP



## CONTUL DE EXECUTIE AL INSTITUTIILOR PUBLICE - CHELTUIELI

la data de 31.03.2014

Cod 21 Capitol 7402

Subcapitol

-lei-

Denumirea indicatorilor *)	Cod indicator	Credite de angajament	Credite bugetare		Angajamente bugetare	Angajamente legale	Plati efectuate	Angajamente legale de plati	Cheltuieli efective
			anuale aprobate la finele perioadei de raportare	trimestriale cumulate					
A	B	1	2	3	4	5	6	7=5-6	8
TOTAL CHELTUIELI(SECTIUNEA DE FUNCTIONARE+SECTIUNEA DE DEZVOLTARE)		1.657.000	15.913.000	10.783.000	15.433.000	15.433.000	6.924.771	8.508.229	3.292.856
SECTIUNEA DE FUNCTIONARE (01+79+84)	F		14.500.000	10.000.000	14.500.000	14.500.000	6.914.130	7.585.870	3.289.637
CHELTUIELI CURENTE (10+20+30+40+50+51SF+55SF+57+59)	01F		14.500.000	10.000.000	14.500.000	14.500.000	6.914.130	7.585.870	3.289.637
TITLUL II BUNURI SI SERVICII (cod 20.01 la 20.30)	20		14.500.000	10.000.000	14.500.000	14.500.000	6.914.130	7.585.870	3.289.637
Bunuri si servicii (cod 20.01.01 la 20.01.30)	2001		14.500.000	10.000.000	14.500.000	14.500.000	6.914.130	7.585.870	3.289.637
Apa, canal, salubritate	200104		14.500.000	10.000.000	14.500.000	14.500.000	6.914.130	7.585.870	3.289.637
SECTIUNEA DE DEZVOLTARE (cod 51+55+56+70+84)	D	1.657.000	1.413.000	783.000	933.000	933.000	10.641	922.359	3.219
TITLUL VIII PROIECTE CU FINANTARE DIN FONDURI EXTERNE NERAMBURSABILE (FEN) POSTADERARE (cod 56.01 la 56.24)	56	957.000	933.000	703.000	933.000	933.000	10.641	922.359	
Programe Instrumentul European de Vecinatate si Parteneriat (ENPI) (cod 56.08.01 la 56.08.03)	5608	957.000	933.000	703.000	933.000	933.000	10.641	922.359	
Finantarea nationala	560801	93.000	93.000	70.000	93.000	93.000	1.064	91.936	
Finantarea de la Uniunea Europeana	560802	864.000	840.000	633.000	840.000	840.000	9.577	830.423	
CHELTUIELI DE CAPITAL (cod 71+72+75)	70	700.000	480.000	80.000					3.219
TITLUL XII ACTIVE NEFINANCIARE (cod 71.01+71.02+71.03)	71	700.000	480.000	80.000					3.219
Active fixe (inclusiv reparatii capitale)(cod 71.01.01 la 71.01.30)	7101	700.000	480.000	80.000					3.219
Construcii	710101								
Alte active fixe	710130	700.000	480.000	80.000					
A. CHELTUIELILE CURENTE	01	957.000	15.433.000	10.703.000	15.433.000	15.433.000	6.924.771	8.508.229	3.289.637

A	B	1	2	3	4	5	6	7=5-6	8
(10+20+30+40+50+51+55+56+57+59)									

\*) Se inscriu denumirea si simbolul capitolului din bugetul aprobat, detaliate pe titluri, articole, alineate, pe structura clasificatiei economice (bugetele locale, credite externe, credite interne, fonduri externe nerambursabile, venituri proprii, venituri proprii si subventii)

NOTA: Sumele inscrite in col. 6 "Plati efectuate" cu semnul minus la Titlul 85, art. 85.01 "Plati efectuate din anii precedenti si recuperate in anul curent", se inscriu si pe col. 3 "Angajamente bugetare" si col. 4 "Angajamente legale" la acelasi cod tot cu semnul minus, astfel incat in col. 6 "Angajamente legale de platit" sa nu fie raportate sume.

Conducatorul institutiei  
**CATALIN CHERECHES**



Conducatorul compartimentului  
 financiar-contabil  
**CARMEN POP**



**8002 Actiuni generale economice, comerciale si  
CONTUL DE EXECUTIE AL INSTITUTIILOR PUBLICE - CHELTUIELI**

Anexa 7

la data de 31.03.2014

Cod 21 Capitol 8002 Subcapitol

Denumirea indicatorilor *)	Cod indicator	Credite de angajament	Credite bugetare		Angajamente bugetare	Angajamente legale	Plati efectuate	Angajamente legale de platit	Cheltuieli efective
			anuale aprobate la finele perioadelor de raportare	trimestriale cumulate					
A	B	1	2	3	4	5	6	7=5-6	8
TOTAL CHELTUIELI(SECTIUNEA DE FUNCTIONARE+SECTIUNEA DE DEZVOLTARE)			18.000	18.000	18.000	18.000	8.952	9.048	13.931
SECTIUNEA DE DEZVOLTARE (cod 51+55+56+70+84)	D		18.000	18.000	18.000	18.000	8.952	9.048	13.931
TITUL VIII PROIECTE CU FINANTARE DIN FONDURI EXTERNE NERAMBURSABILE (FEN) POSTADERARE (cod 56.01 la 56.24)	56		18.000	18.000	18.000	18.000	8.952	9.048	13.931
Programa din Fondul European de Dezvoltare Regionala (FEDR) (cod 56.01.01 la 56.01.03)	5601								4.968
Finantarea nationala	560101								745
Finantarea de la Uniunea Europeana	560102								4.223
Ale facilitati si instrumente postaderare (cod 56.16.01 la 56.16.03)	5616		18.000	18.000	18.000	18.000	8.952	9.048	8.952
Finantarea nationala	561601		18.000	18.000	18.000	18.000	8.952	9.048	8.952
Finantarea de la Uniunea Europeana	561602								11
A. CHELTUIELILE CURENTE (10+20+30+40+50+51+55+56+57+59)	01		18.000	18.000	18.000	18.000	8.952	9.048	13.931

-lei-

\*) Se inscriu denumirea si simbolul capitolului din bugetul aprobat, detaliate pe titluri, articole, alineate, pe structura clasificatiei economice (bugetele locale, credite externe, credite interne, fonduri externe nerambursabile, venituri proprii, venituri proprii si subventii)

NOTA: Sumele inscise in col. 6 "Plati efectuate" cu semnul minus la \_\_\_\_\_ ul 85, art. 85.01 "Plati efectuate din anii precedenti si recuperate in anul curent", se inscriu si pe col. 3 "Angajamente bugetare" si col. 4 "Angajamente legale" la acelasi cod tot cu semnul minus, astfel incat in col. 6 "Angajamente legale de plati" sa nu fie raportate sume.

Conducatorul institutiei

CATALIN CHERECHES



Conducatorul compartimentului

financiar-contabil

CARMEN POP

A handwritten signature in blue ink, appearing to read "Carmen Pop", written over the printed name.

8302 Agricultură, silvicultură, piscicultură  
 CONTUL DE EXECUTIE AL INSTITUTIILOR PUBLICE - CHELTUIELI

Anexa 7

la data de 31.03.2014

Cod 21 Capitol 8302

Subcapitol

-lei-

Denumirea indicatorilor *)	Cod indicator	Credite de angajament	Credite bugetare		Angajamente bugetare	Angajamente legale	Plati efectuate	Angajamente legale de platit	Cheltuieli efective
			anuale aprobate la finele perioadei de raportare	trimestriale cumulate					
A	B	1	2	3	4	5	6	7=5-6	8
TOTAL CHELTUIELI(SECTIUNEA DE FUNCTIONARE+SECTIUNEA DE DEZVOLTARE)		1.565.000	1.565.000	444.000	241.000	241.000	77.781	163.219	10.532
SECTIUNEA DE DEZVOLTARE (cod 51+55+56+70+84)	D	1.565.000	1.565.000	444.000	241.000	241.000	77.781	163.219	10.532
Titlu VIII PROIECTE CU FINANTARE DIN FONDURI EXTERNE NERAMBURSABILE (FEN) POSTADERARE (cod 56.01 la 56.24)	56	1.565.000	1.565.000	444.000	241.000	241.000	77.781	163.219	10.431
Programa din Fondul European de Dezvoltare Regionala (FEDR) (cod 56.01.01 la 56.01.03)	5601	241.000	241.000	120.000	241.000	241.000	77.781	163.219	2.934
Finantarea nationala	560101	39.000	39.000	20.000	39.000	39.000	12.545	26.455	185
Finantarea de la Uniunea Europeana	560102	156.000	156.000	76.000	156.000	156.000	50.181	104.819	2.181
Cheltuieli neeligibile	560103	47.000	47.000	24.000	47.000	47.000	15.055	31.945	968
Programa din Fondul European Agricol de Dezvoltare Rurala (FEADR) (cod 56.04.01 la 56.04.03)	5604	1.324.000	1.324.000	324.000					7.497
Finantarea nationala	560401	524.300	524.300	121.600					3.023
Finantarea de la Uniunea Europeana	560402	524.300	524.300	121.500					3.023
Cheltuieli neeligibile	560403	275.400	275.400	81.000					1.451
CHELTUIELI DE CAPITAL (cod 71+72+75)	70								101
TITLUL XII ACTIVE NEFINANCIARE (cod 71.01+71.02+71.03)	71								101
Active fixe (inclusiv reparatii capitale)(cod 71.01.01 la 71.01.30)	7101								101
Alte active fixe	710130								101
A CHELTUIELILE CURENTE (10+20+30+40+50+51+55+56+57+59)	01	1.565.000	1.565.000	444.000	241.000	241.000	77.781	163.219	10.431

\*) Se inscriu denumirea si simbolul capitolului din bugetul aprobat, detaliate pe titluri, articole, alineate, pe structura clasificatiei economice (bugetele locale, credite externe, credite interne, fonduri externe neraransabile, venituri proprii, venituri proprii si subventii)

NOTA: Sumele inscrite in col. 6 "Plati efectuate" cu semnul minus la art. 85, art. 85.01 "Plati efectuate din anii precedenti si recuperate in anul curent", se inscriu si pe col. 3 "Angajamente bugetare" si col. 4 "Angajamente legale" la acelasi cod tor cu semnul minus, astfel incat in col. 6 "Angajamente legale de plati" sa nu fie raportate sume.

**Conducatorul institutiei**

**CATALIN CHERECHES**



**Conducatorul compartimentului**

**financiar-contabil**

**CARMEN POP**

A handwritten signature in blue ink, likely belonging to Carmen Pop, the financial-accounting department leader.

## CONTUL DE EXECUTIE AL INSTITUTIILOR PUBLICE - CHELTUIELI

la data de 31.03.2014

Cod 21 Capital 8402 Subcapital

-lei-

Denumirea indicatorilor 1)	Cod indicator	Credite de angajament	Credite bugetare		Angajamente bugetare	Angajamente legale	Plati efectuate	Angajamente legale de platit	Cheltuieli efective
			anuale aprobate la finele perioadei de raportare	trimestrale cumulate					
A	B	1	2	3	4	5	6	7=5-6	8
TOTAL CHELTUIELI/SECTIUNEA DE FUNCTIONARE+SECTIUNEA DE DEZVOLTARE)		83.760.000	69.600.000	24.837.000	49.153.000	49.153.000	11.992.673	37.160.327	2.660.406
SECTIUNEA DE FUNCTIONARE (01+79+84)	F		31.730.000	15.198.000	31.710.000	31.710.000	11.299.809	20.410.191	2.611.296
CHELTUIELI CURENTE (10+20+30+40+50+51SF+55SF+57+59)	01F		27.000.000	14.015.000	26.980.000	26.980.000	10.117.396	16.862.604	2.611.296
TITLUL II BUNURI SI SERVICII (cod 20.01 la 20.30)	20		20.000.000	11.015.000	19.980.000	19.980.000	7.877.332	12.102.668	128.241
Bunuri si servicii (cod 20.01.01 la 20.01.30)	2001		20.000	15.000					
Furnituri de birou	200101		20.000	15.000					
Reparatii curente	2002		19.980.000	11.000.000	19.980.000	19.980.000	7.877.332	12.102.668	128.241
TITLUL IV SUBVENTII (cod 40.01 la 40.30)	40		7.000.000	3.000.000	7.000.000	7.000.000	2.240.064	4.759.936	2.483.055
Subventii pentru acoperirea diferentelor de pret si tarif	4003		7.000.000	3.000.000	7.000.000	7.000.000	2.240.064	4.759.936	2.483.055
OPERATIUNI FINANCIARE (cod 30+81)	79F		4.730.000	1.183.000	4.730.000	4.730.000	1.182.413	3.547.587	
TITLUL XVI RAMBURSARI DE CREDITE (cod 81.01+81.02)	81F		4.730.000	1.183.000	4.730.000	4.730.000	1.182.413	3.547.587	
Rambursari de credite interne (cod 81.02.01 la 81.02.05)	8102		4.730.000	1.183.000	4.730.000	4.730.000	1.182.413	3.547.587	
Rambursari de credite aferente datoriilor publice interne locale	810205		4.730.000	1.183.000	4.730.000	4.730.000	1.182.413	3.547.587	
SECTIUNEA DE DEZVOLTARE (cod 51+55+56+70+84)	D	83.760.000	37.870.000	9.639.000	17.443.000	17.443.000	692.864	16.750.136	49.110
TITLUL VII ALTE TRANSFERURI (cod 55.01)	56D		1.265.000	400.000					
A. Transferuri interne (cod 55.01.03+55.01.06 la 55.01.10+55.01.13+55.01.15+55.01.28+55.01.42)	5501D		1.265.000	400.000					
Investitii	550112		1.265.000	400.000					
Titlu VIII PROIECTE CU FINANTARE DIN FONDURI EXTERNE NE RAMBURSABILE (FEN) POSTADERARE (cod	56	47.644.000	34.605.000	8.704.000	16.653.000	16.653.000	552.870	16.100.130	49.067

	A	B	1	2	3	4	5	6	7=5-6	8
56.01 la 56.24)										
Programa din Fondul European de Dezvoltare Regionala (FEDR) (cod 56.01.01 la 56.01.03)	5601		47,644,000	34,605,000	8,704,000	16,653,000	16,653,000	552,870	16,100,130	49,067
Finantarea nationala	560101		7,345,000	6,688,000	2,393,000	3,066,000	3,066,000	426,679	2,639,321	
Finantarea de la Uniunea Europeana	560102		29,513,000	19,460,000	3,847,000	5,130,000	5,130,000	37,407	5,092,593	
Cheltuieli neeligibile	560103		10,786,000	8,457,000	2,464,000	8,457,000	8,457,000	88,784	8,368,216	49,067
CHELTUIELI DE CAPITAL (cod 71+72+75)	70		36,116,000	2,000,000	535,000	790,000	790,000	139,994	650,006	43
TITLUL XII ACTIVE NEFINANCIARE (cod 71.01+71.02+71.03)	71		36,116,000	2,000,000	535,000	790,000	790,000	139,994	650,006	43
Active fixe (inclusiv reparatii capitale)(cod 71.01.01 la 71.01.30)	7101		630,000	520,000	165,000					43
Constructii	710101									43
Alte active fixe	710130		630,000	520,000	165,000					
Reparatii capitale aferente activelor fixe	7103		35,486,000	1,480,000	370,000	790,000	790,000	139,994	650,006	
TITLUL VII ALTE TRANSFERURI (cod 55.01)	55			1,265,000	400,000					
TITLUL XVI RAMBURSARI DE CREDETE	81			4,730,000	1,183,000	4,730,000	4,730,000	1,182,413	3,547,587	
A. CHELTUIELILE CURENTE (10+20+30+40+50+51+55+56+57+59)	01		47,644,000	62,870,000	23,119,000	43,633,000	43,633,000	10,670,266	32,962,734	2,660,363

\*) Se inscriu denumirea si simbolul capitolelor din bugetul aprobat, detaliate pe titluri, articole, alineate, pe structura clasificatiei economice (bugetele locale, credite externe, credite interne, fonduri externe nerambursabile, venituri proprii, venituri proprii si subventii)

NOTA: Sumele inscrise in col. 6 "Plati efectuate" cu semnul minus la Titlul 85, art. 85.01 "Plati efectuate din anii precedenti si recuperate in anul curent", se inscriu si pe col. 3 "Angajamente bugetare" si col. 4 "Angajamente legale" la acelasi cod tot cu semnul minus, astfel incat in col. 6 "Angajamente legale de platit" sa nu fie raportate sume.

Conducatorul institutiei

CATALIN CHERECHES



Conducatorul compartimentului

financiar-contabil  
CARMEN POP

## CONTUL DE EXECUTIE

## A BUGETULUI INSTITUTIILOR PUBLICE SI ACTIVITATILOR FINANTATE INTEGRAL SAU PARTIAL DIN VENITURI PROPRII (DE SUBORDONARE LOCALA) -VENITURI

la data de 31.03.2014

Cod 20

-lei-

Denumirea indicatorilor	Cod indicator	Prevederi bugetare		Drepturi constatate					Incasari realizate	Singeri pe alte cal decat incasari	Drepturi constatate de incasat
		anuale aprobate la finele perioadei de raportare	trimestriale cumulate	Total din care: 3=4+5	din anii precedenti	din anul curent	6	7			
<b>A</b>	<b>B</b>	<b>1</b>	<b>2</b>	<b>3=4+5</b>	<b>4</b>	<b>5</b>	<b>6</b>	<b>7</b>	<b>8=3-6-7</b>		
TOTAL VENITURI (cod 00.02+00.15+00.16+00.17+45.10)	000110	39,711,000	12,717,770	10,867,427	1,628,974	9,238,453	9,245,815	7,960	1,613,652		
I. VENITURI CURENTE (cod 00.03+00.12)	0002	29,242,000	8,465,770	7,859,427	1,628,974	6,230,453	6,237,815	7,960	1,613,652		
C. VENITURI NEFISCALE (cod 00.13+00.14)	2900	29,242,000	8,465,770	7,859,427	1,628,974	6,230,453	6,237,815	7,960	1,613,652		
C1. VENITURI DIN PROPRIETATE (cod 30.10+31.10)	3000	758,300	281,170	126,681	13,405	113,276	80,010		46,671		
Venituri din proprietate (cod 30.10.05+30.10.08+30.10.09+30.10.50)	3010	758,300	281,170	126,681	13,405	113,276	80,010		46,671		
Venituri din concesiuni si inchirieri (cod 30.10.05.30)	301005	750,300	280,170	126,681	13,405	113,276	80,010		46,671		
Alte venituri din concesiuni si inchirieri de catre institutiile publice	30100530	750,300	280,170	126,681	13,405	113,276	80,010		46,671		
Alte venituri din proprietate	301050	8,000	1,000								
C2. VANZARI DE BUNURI SI SERVICII (cod 33.10+34.10+35.10+36.10+37.10)	3300	28,483,700	8,184,600	7,732,746	1,615,569	6,117,177	6,157,805	7,960	1,566,981		
Venituri din prestari de servicii si alte activitati (cod33.10.05+33.10.08+33.10.09+33.10.13+ 33.10.14+ 33.10.16+33.10.17+33.10.19 la 33.10.21+33.10.30 la 33.10.32+33.10.50)	3310	28,225,700	8,083,400	7,683,664	1,607,069	6,076,595	6,117,223	7,960	1,558,481		
Taxe si alte venituri in invatamant	331005	5,004,600	1,363,700	817,029	61,330	755,699	740,370		76,659		
Venituri din prestari de servicii	331008	3,467,000	904,000	1,253,442	232,370	1,021,072	1,036,108		217,334		
Contributia elevilor si studentilor pentru internate, cantine si cantine.	331014	1,929,700	571,500	287,062	4,227	282,835	273,100		13,962		
Venituri din valorificarea produselor obtinute din activitatea proprie sau anexa	331016	298,000	75,000	76,644	16,840	59,804	15,752		60,892		
Venituri din organizarea de cursuri de calificare si conversie profesionala, specializare si perfectionare	331017	46,500	12,000	6,612		6,612	6,612				
Venituri din serbari si spectacole scolare, manifestari culturale, artistice si sportive	331019	300,000	100,000	119,607	10,566	109,041	97,313	7,960	14,334		

A	B	1	2	3=4+5	4	5	6	7	8=3-6-7
Venituri din contractele încheiate cu casele de asigurari sociale de sanatate	331021	13.905.000	3.822.000	4.223.383	1.132.608	3.090.777	3.188.732		1.034.851
Venituri din contractele încheiate cu directiile de sanatate publica din sume alocate de la bugetul de stat	331030	855.000	223.000	208.680		208.680	208.680		
Venituri din contractele încheiate cu directiile de sanatate publica din sume alocate din veniturile proprii ale Ministerului Sanatatii	331031	145.000	27.000	26.800		26.800	26.800		
Alte venituri din prestari de servicii si alte activitati	331050	2.874.900	985.200	666.405	148.130	517.275	525.756		140.649
Diverse venituri (cod 36.10.50)	3610	173.000	83.200	44.082	8.500	35.582	35.582		8.500
Alte venituri	361050	173.000	83.200	44.082	8.500	35.582	35.582		8.500
Transferuri voluntare, altele decat subventiile (cod 37.10.01+37.10.03+37.10.04+37.10.50)	3710	85.000	18.000	5.000		5.000	5.000		
Donatii si sponsorizari	371001	55.000	10.000						
Varsaminte din sectiunea de functionare pentru finantarea sectiunii de dezvoltare a bugetului local (cu semnul minus)	371003	-2.344.000	-1.285.000	-820.471		-620.471	-620.471		
Varsaminte din sectiunea de functionare	371004	2.344.000	1.285.000	820.471		620.471	620.471		
Ale transferuri voluntare	371050	30.000	8.000	5.000		5.000	5.000		
IV. SUBVENTII (cod 00.18)	4100	10.489.000	4.252.000	3.008.000		3.008.000	3.008.000		
SUBVENTII DE LA ALTE NIVELE ALE ADMINISTRATIEI PUBLICE (cod 42.10+43.10)	0018	500.000	100.000						
Subventii de la alte administratii (cod43.10.09+43.10.14 la 43.10.17+43.10.19)	4310	10.489.000	4.252.000	3.008.000		3.008.000	3.008.000		
Subventii pentru institutii publice	431009	9.169.000	3.752.000	2.608.000		2.608.000	2.608.000		
Subventii din bugetele locale pentru finantarea cheltuiilor curente din domeniul sanatatii	431010	900.000	400.000	400.000		400.000	400.000		
Subventii din bugetele locale pentru finantarea cheltuiilor de capital in domeniul sanatatii	431014	500.000	100.000						
VENITURILE SECTIUNII DE FUNCTIONARE (cod 00.02+00.17) - TOTAL	000110	36.967.000	11.332.770	10.246.956	1.628.974	8.617.982	8.625.344	7.960	1.873.652
I. VENITURI CURENTE (cod 00.03+00.12)	0002	26.896.000	7.180.770	7.238.956	1.828.974	5.609.982	5.817.344	7.960	1.673.652
C. VENITURI NEFISCAL (cod 00.13+00.14)	2900	28.898.000	7.180.770	7.238.956	1.628.974	5.609.982	5.817.344	7.960	1.673.652
C1. VENITURI DIN PROPRIETATE (cod 30.10 +31.10)	3000	738.300	281.170	126.981	13.405	113.276	90.010		48.971
Venituri din proprietate (cod 30.10.05+30.10.08+30.10.09+30.10.50)	3010	738.300	281.170	126.981	13.405	113.276	90.010		48.971
Venituri din concesiuni si inchirieri (cod 30.10.05.30)	301005	730.300	280.170	126.681	13.405	113.276	80.010		46.671
Alte venituri din concesiuni si inchirieri de catre institutiile publice	30100530	730.300	280.170	126.681	13.405	113.276	80.010		46.671
Alte venituri din proprietate	301050	8.000	1.000						

A		B	1	2	3=4+5	4	5	6	7	8=3+6+7
<b>C2. VANZARI DE BUNURI SI SERVICII (cod 33.10+34.10+35.10+36.10+37.10)</b>		3300	26.136.700	6.899.600	7.112.275	1.615.589	5.496.706	5.537.334	7.960	1.596.981
Venituri din prestari de servicii si alte activitati (cod 33.10.05+33.10.08+33.10.09+33.10.13+ 33.10.14 +33.10.16+33.10.17 +33.10.19 la 33.10.21+33.10.30 la 33.10.32+33.10.50)		3310	26.225.700	8.083.400	7.983.684	1.607.069	6.076.585	6.117.223	7.960	1.558.481
Taxe si alte venituri in invatamant		331005	5.004.600	1.363.700	817.029	81.330	755.688	740.370		76.659
Venituri din prestari de servicii		331008	3.467.000	904.000	1.263.442	232.370	1.021.072	1.036.109		217.394
Contributia elevilor si studentilor pentru internate, cainine si cantine		331014	1.928.700	571.500	287.062	4.227	282.835	273.100		13.962
Venituri din valorificarea produselor obtinute din activitatea proprie sau anexa		331016	288.000	75.000	76.644	18.840	59.804	15.752		60.892
Venituri din organizarea de cursuri de calificare si conversie profesionala, specializare si perfectionare		331017	48.500	12.000	6.612		6.612	6.612		
Venituri din serbari si spectacole scolare, manifestari culturale, artistice si sportive		331019	300.000	100.000	119.607	10.566	109.041	97.313	7.960	14.334
Venituri din contractele incheiate cu casele de asigurari sociale de sanatate		331021	13.505.000	3.622.000	4.223.383	1.132.606	3.090.777	3.188.732		1.034.651
Venituri din contractele incheiate cu directiile de sanatate publica din sume alocate de la bugetul de stat		331030	855.000	223.000	206.690		206.690	206.690		
Venituri din contractele incheiate cu directiile de sanatate publica din sume alocate din veniturile proprii ale Ministerului Sanatatii		331031	145.000	27.000	26.800		26.800	26.800		
Alte venituri din prestari de servicii si alte activitati		331050	2.674.900	985.200	666.405	143.130	517.273	525.756		140.649
Diverse venituri (cod 36.10.50)		3610	173.000	83.200	44.082	6.500	35.582	35.582		8.500
Alte venituri		361050	173.000	83.200	44.082	6.500	35.582	35.582		8.500
Transferuri voluntare, altele decat subventiile (cod 37.10.01+37.10.03+37.10.50)		3710	-2.259.000	-1.287.000	-615.471		-615.471	-615.471		
Donatii si sponsorizari		371001	55.000	10.000	-620.471		-620.471	-620.471		
Varsaminte din sectiunea de functionare pentru finantarea sectiunii de dezvoltare a bugetului local (cu semnul minus)		371003	-2.344.000	-1.285.000			-820.471			
Alte transferuri voluntare		371050	80.000	6.000	5.000		5.000	5.000		
IV. SUBVENTII (cod 00.16)		4100	9.969.000	4.152.000	3.008.000		3.008.000	3.008.000		
SUBVENTII DE LA ALTE NIVELUL ALE ADMINISTRATIEI PUBLICE (cod 42.10+43.10)		0018	9.969.000	4.152.000	3.008.000		3.008.000	3.008.000		
SUBVENTII DE LA ALTE ADMINISTRATII (cod 43.10.09+43.10.10+43.10.15)		4310	9.969.000	4.152.000	3.008.000		3.008.000	3.008.000		
Subventii pentru institutii publice		431008	8.189.000	3.752.000	2.608.000		2.608.000	2.608.000		

A	B	1	2	3=4+5	4	5	6	7	8=3-6-7
Subventii din bugetele locale pentru finantarea cheltuielilor curente din domeniul sanatatii	431010	800.000	400.000	400.000		400.000	400.000		
VENTURILE SECTIUNII DE DEZVOLTARE (cod 00.02+00.15+00.16+00.17+45.10) - TOTAL	000110	2.844.000	1.385.000	620.471		620.471	620.471		
I. VENTURI CURENTE (cod 00.12)	0002	2.344.000	1.285.000	620.471		620.471	620.471		
C. VENTURI NEFISCALE (cod 00.14)	2900	2.344.000	1.285.000	620.471		620.471	620.471		
C2. VANZARI DE BUNURI SI SERVICII (cod 37.10)	3300	2.344.000	1.285.000	620.471		620.471	620.471		
Transferuri voluntare, altele decât subventiile (cod 37.10.04)	3710	2.344.000	1.285.000	620.471		620.471	620.471		
Varsaminte din sectiunea de functionare	371004	2.344.000	1.285.000	620.471		620.471	620.471		
IV. SUBVENTII (cod 00.18)	4100	500.000	100.000						
SUBVENTII DE LA ALTE NIVELE ALE ADMINISTRATIEI PUBLICE (cod 42.10+43.10)	0018	500.000	100.000						
Subventii de la alte administratii (cod 43.10.14+43.10.16+43.10.17+43.10.19)	4310	500.000	100.000						
Subventii din bugetele locale pentru finantarea cheltuielilor de capital in domeniul sanatatii	431014	500.000	100.000						

Conducatorul institutiei

CATALIN CHERECHES

Conducatorul compartimentului

financiar-contabil

CARMEN POP



**CONTUL DE EXECUTIE  
A BUGETULUI INSTITUTIILOR PUBLICE SI ACTIVITATILOR FINANTATE INTEGRAL SAU PARTIAL DIN VENITURI PROPRII (DE SUBORDONARE LOCALA) -CHELTUIELI**

la data de 31.03.2014

Cod 21

-lei-

Denumirea indicatorilor *)	Cod indicator	Credite de angajament	Credite bugetare		Angajamente bugetare	Angajamente legale	Plati efectuate	Angajamente legale de platit	Cheltuieli efective
			anuale aprobate la finele perioadei de raportare	trimestriale cumulate					
<b>A</b>	<b>B</b>	<b>1</b>	<b>2</b>	<b>3</b>	<b>4</b>	<b>5</b>	<b>6</b>	<b>7=5-6</b>	<b>8</b>
<b>TOTAL CHELTUIELI - SECTIUNEA DE FUNCTIONARE + SECTIUNEA DE DEZVOLTARE (cod 50.10+59.10+63.10+70.10+74.10+79.10)</b>	<b>4910</b>		<b>39.711.000</b>	<b>12.717.770</b>	<b>39.711.000</b>	<b>39.711.000</b>	<b>8.731.753</b>	<b>30.979.247</b>	<b>8.301.247</b>
Partea III-a CHELTUIELI SOCIAL-CULTURALE (cod 65.10+66.10+67.10+68.10)	6310		28.521.000	8.458.770	28.521.000	28.521.000	5.985.828	22.535.172	6.171.930
Invatamant (cod 65.10.03 la 65.10.05+65.10.07+65.10.11+65.10.50)	6510		8.916.000	2.595.770	8.916.000	8.916.000	1.307.568	7.608.432	1.364.196
Invatamant prescolar si primar (cod 65.10.03.01+65.10.03.02)	651003		4.375.600	1.174.700	4.375.600	4.375.600	668.364	3.707.236	706.575
Invatamant prescolar	65100301		4.375.600	1.174.700	4.375.600	4.375.600	668.364	3.707.236	706.575
Invatamant secundar (cod 65.10.04.01 la 65.10.04.03)	651004		4.540.400	1.421.070	4.540.400	4.540.400	639.204	3.901.196	657.621
Invatamant secundar inferior	65100401		276.000	131.970	276.000	276.000	22.177	253.823	11.418
Invatamant secundar superior	65100402		4.264.400	1.289.100	4.264.400	4.264.400	617.027	3.647.373	646.203
Sanatare (66.10.06+66.10.08+66.10.50)	6610		16.305.000	4.697.000	16.305.000	16.305.000	3.826.522	12.478.478	3.925.466
Servicii medicale in unitati sanitare cu patuni (cod 66.10.06.01+66.10.06.03)	661006		16.305.000	4.697.000	16.305.000	16.305.000	3.826.522	12.478.478	3.925.466
Spiitale generale	66100601		16.305.000	4.697.000	16.305.000	16.305.000	3.826.522	12.478.478	3.925.466
Cultura, recreere si religie (cod 67.10.03+67.10.05+67.10.50)	6710		3.300.000	1.166.000	3.300.000	3.300.000	851.738	2.448.262	882.268
Servicii culturale (cod 67.10.03.03 la 67.10.03.07+67.10.03.09 la 67.10.03.11+67.10.03.15+67.10.03.30)	671003		3.300.000	1.166.000	3.300.000	3.300.000	851.738	2.448.262	882.268
Instituti publice de spectacole si concerte	67100304		3.300.000	1.166.000	3.300.000	3.300.000	851.738	2.448.262	882.268

	A	B	1	2	3	4	5	6	7=5-6	8
Partea IV-a SERVICII SI DEZVOLTARE PUBLICA, LOCUINTE, MEDIU SI APE (cod 70.10+74.10)	6910			11,190,000	4,259,000	11,190,000	11,190,000	2,745,925	8,444,075	2,129,317
Locuinte, servicii si dezvoltare publica (cod 70.10.03+70.10.04+70.10.50)	7010			11,190,000	4,259,000	11,190,000	11,190,000	2,745,925	8,444,075	2,129,317
Alte servicii in domeniul locuintelor, serviciilor si dezvoltarii comunale	701050			11,190,000	4,259,000	11,190,000	11,190,000	2,745,925	8,444,075	2,129,317
CHELTUIELILE SECTIUNII DE FUNCTIONARE (cod 50.10+59.10+63.10+70.10+74.10+79.10)	4910			39,711,000	12,717,770	39,711,000	39,711,000	8,731,753	30,979,247	8,301,247
Partea III-a CHELTUIELI SOCIAL-CULTURALE (cod 65.10+66.10+67.10+68.10)	6310			27,746,000	8,337,770	27,746,000	27,746,000	5,985,828	21,760,172	5,999,720
Invatamant (cod 65.10.03 la 65.10.05+65.10.07+65.10.11+65.10.50)	6510			8,806,000	2,574,770	8,806,000	8,806,000	1,307,568	7,498,432	1,316,959
Invatamant prescolar si primar (cod 65.10.03.01+65.10.03.02)	651003			4,375,600	1,174,700	4,375,600	4,375,600	668,364	3,707,236	706,575
Invatamant prescolar	65100301			4,375,600	1,174,700	4,375,600	4,375,600	668,364	3,707,236	706,575
Invatamant secundar (cod 65.10.04.01 la 65.10.04.03)	651004			4,430,400	1,400,070	4,430,400	4,430,400	639,204	3,791,196	610,384
Invatamant secundar inferior	65100401			276,000	131,970	276,000	276,000	22,177	253,823	11,478
Invatamant secundar superior	65100402			4,154,400	1,268,100	4,154,400	4,154,400	617,027	3,537,373	598,966
Sanatate (66.10.06+66.10.08+66.10.50)	6610			15,805,000	4,597,000	15,805,000	15,805,000	3,826,522	11,978,478	3,818,957
Servicii medicale in unitati cu patur (cod 66.10.06.01+66.10.06.03)	661006			15,805,000	4,597,000	15,805,000	15,805,000	3,826,522	11,978,478	3,818,957
Spitale generale	66100601			15,805,000	4,597,000	15,805,000	15,805,000	3,826,522	11,978,478	3,818,957
Cultura, recreere si religie (cod 67.10.03+67.10.05+67.10.50)	6710			3,135,000	1,166,000	3,135,000	3,135,000	851,738	2,283,262	863,804
Servicii culturale (cod 67.10.03.03 la 67.10.03.07+67.10.03.09 la 67.10.03.11+67.10.03.15+67.10.03.30)	671003			3,135,000	1,166,000	3,135,000	3,135,000	851,738	2,283,262	863,804
Instituti publice de spectacole si concerte	67100304			3,135,000	1,166,000	3,135,000	3,135,000	851,738	2,283,262	863,804
Partea IV-a SERVICII SI DEZVOLTARE PUBLICA, LOCUINTE, MEDIU SI APE (cod 70.10+74.10)	6910			9,121,000	2,995,000	9,121,000	9,121,000	2,125,454	6,995,546	1,916,573
Locuinte, servicii si dezvoltare publica (cod 70.10.03+70.10.04+70.10.50)	7010			9,121,000	2,995,000	9,121,000	9,121,000	2,125,454	6,995,546	1,916,573
Alte servicii in domeniul locuintelor, serviciilor si dezvoltarii comunale	701050			9,121,000	2,995,000	9,121,000	9,121,000	2,125,454	6,995,546	1,916,573
CHELTUIELILE SECTIUNII DE DEZVOLTARE (cod 50.10+59.10+63.10+70.10+74.10+79.10)	4910			2,844,000	1,385,000	2,844,000	2,844,000	620,471	2,223,529	384,954
Partea III-a CHELTUIELI SOCIAL-CULTURALE (cod 65.10+66.10+67.10+68.10)	6310			775,000	121,000	775,000	775,000		775,000	172,210

A	B	1	2	3	4	5	6	7=5-6	8
Invatamant (cod 65.10.03 la 65.10.05+65.10.07+65.10.11+65.10.50)	6510		110.000	21.000	110.000	110.000		110.000	47.237
Invatamant secundar (cod 65.10.04.01 la 65.10.04.03)	651004		110.000	21.000	110.000	110.000		110.000	47.237
Invatamant secundar superior	65100402		110.000	21.000	110.000	110.000		110.000	47.237
Sanatate (66.10.06+66.10.08+66.10.50)	6610		500.000	100.000	500.000	500.000		500.000	106.509
Servicii medicale in unitati cu paturi (cod 66.10.06.01+66.10.06.03)	661006		500.000	100.000	500.000	500.000		500.000	106.509
Spitale generale	66100601		500.000	100.000	500.000	500.000		500.000	106.509
Cultura, recreere si religie (cod 67.10.03+67.10.05+67.10.50)	6710		165.000		165.000	165.000		165.000	18.464
Servicii culturale (cod 67.10.03.03 la 67.10.03.07+67.10.03.09 la 67.10.03.11+67.10.03.15+67.10.03.30)	671003		165.000		165.000	165.000		165.000	18.464
Instituti publice de spectacole si concerte	67100304		165.000		165.000	165.000		165.000	18.464
Partea IV-a-SERVICIIL SI DEZVOLTARE PUBLICA, LOCUINTE, MEDIU SI APE (cod 70.10+74.10)	6910		2.069.000	1.264.000	2.069.000	2.069.000	620.471	1.448.529	212.744
Locuinte, servicii si dezvoltare publica (cod 70.10.03+70.10.04+70.10.50)	7010		2.069.000	1.264.000	2.069.000	2.069.000	620.471	1.448.529	212.744
Alte servicii in domeniul locuintelor, serviciilor si dezvoltarii comunale	701050		2.069.000	1.264.000	2.069.000	2.069.000	620.471	1.448.529	212.744

Nota: Se detaliaza pe structura clasificatiei economice (Anexa 7)

Conducatorul institutiei

CATALIN CHERECHES



Conducatorul compartimentului

financiar-contabil

CARMEN POP

## CONTUL DE EXECUTIE AL INSTITUTIILOR PUBLICE - CHELTUIELI

la data de 31.03.2014

Cod 21 Capitol 6510

Subcapitol

-lei-

Denumirea indicatorilor *)	Cod indicator	Credite de angajament	Credite bugetare		Angajamente bugetare	Angajamente legale	Plati efectuate	Angajamente legale de platit	Cheltuieli efective
			anuale aprobate la finele perioadei de raportare	trimestriale cumulate					
A	B	1	2	3	4	5	6	7=5-6	8
CHELTUIELI TOTAL			8,916,000	2,595,770	8,916,000	8,916,000	1,307,568	7,608,432	1,364,196
SECTIUNEA DE FUNCTIONARE (01+79+84)	F		8,806,000	2,574,770	8,806,000	8,806,000	1,307,568	7,498,432	1,316,959
A. CHELTUIELILE CURENTE (10+20+30+40+50+51+55+56+57+59)	01		8,806,000	2,574,770	8,806,000	8,806,000	1,307,568	7,498,432	1,316,959
TITLUL I. CHELTUIELI DE PERSONAL (cod 10.01+10.02+10.03)	10		375,000	120,200	375,000	375,000	93,224	281,776	99,719
Cheltuieli cu salariile in bani (cod 10.01.01 la 10.01.30)	1001		304,540	96,840	304,540	304,540	73,434	231,106	78,284
Fond aferent platii cu ora	100111		304,540	96,840	304,540	304,540	73,434	231,106	78,284
Contributii (cod 10.03.01 la 10.03.06)	1003		70,460	23,360	70,460	70,460	19,790	50,670	21,435
Contributii de asigurari sociale de stat	100301		53,630	17,630	53,630	53,630	15,630	38,000	16,282
Contributii de asigurari de somaj	100302		3,340	590	3,340	3,340	340	3,000	271
Contributii de asigurari sociale de sanatate	100303		10,710	3,960	10,710	10,710	3,210	7,500	4,073
Contributii pentru asigurari de accidente de munca si boli profesionale	100304		1,110	610	1,110	1,110	140	970	141
Contributii pentru concedii si indemnizatii	100306		1,670	570	1,670	1,670	470	1,200	668
TITLUL II BUNURI SI SERVICII (cod 20.01 la 20.30)	20		8,431,000	2,454,570	8,431,000	8,431,000	1,214,344	7,216,656	1,217,240
Bunuri si servicii (cod 20.01.01 la 20.01.30)	2001		1,168,600	407,150	1,168,600	1,168,600	130,149	1,038,451	118,566
Furnituri de birou	200101		90,000	32,400	90,000	90,000	9,696	80,304	12,407
Materiale pentru curatenie	200102		73,100	23,300	73,100	73,100	2,975	70,125	1,938
Incalzit, iluminat si forta motrice	200103		50,000	17,100	50,000	50,000	11,300	38,700	14,411
Apa, canal, salubritate	200104		32,400	9,100	32,400	32,400	1,118	31,282	18
Carburanti si lubrifianti	200105		58,200	17,300	58,200	58,200	12,862	45,338	9,114

A	B	1	2	3	4	5	6	7=5-6	8
Piese de schimb	200106		14.700	3.100	14.700	14.700	1.353	13.347	1.353
Transport	200107		31.500	12.500	31.500	31.500	2.000	29.500	2.000
Posta, telecomunicatii, radio, televizor, internet	200108		90.800	26.350	90.800	90.800	6.058	84.742	5.700
Materiale si prestari de servicii cu caracter functional	200109		229.900	64.700	229.900	229.900	22.000	207.900	26.489
Alte bunuri si servicii pentru intretinere si functionare	200130		498.000	201.300	498.000	498.000	60.787	437.213	45.136
Reparatii curente	2002		115.800	57.300	115.800	115.800	9.689	106.111	793
Hrana (cod 20.03.01+20.03.02)	2003		6.192.600	1.714.200	6.192.600	6.192.600	987.226	5.205.374	1.026.793
Hrana pentru oameni	200301		6.192.600	1.714.200	6.192.600	6.192.600	987.226	5.205.374	1.026.793
Medicamente si materiale sanitare (cod 20.04.01 la 20.04.04)	2004		13.000	2.000	13.000	13.000		13.000	
Medicamente	200401		4.500		4.500	4.500		4.500	
Materiale sanitare	200402		4.500	1.000	4.500	4.500		4.500	
Dezinfectanti	200404		4.000	1.000	4.000	4.000		4.000	
Bunuri de natura obiectelor de inventar (cod 20.05.01 la 20.05.30)	2005		228.400	71.020	228.400	228.400	18.306	210.094	16.051
Uniforme si echipamente	200501		500		500	500		500	
Lenjerie si accesorii de pat	200503		1.000	1.000	1.000	1.000		1.000	
Alte obiecte de inventar	200530		226.900	70.020	226.900	226.900	18.306	208.594	16.051
Deplasari, detasari, transferari (cod 20.06.01+20.06.02)	2006		49.000	13.000	49.000	49.000	142	48.858	314
Deplasari interne, detasari, transferari	200601		34.000	11.000	34.000	34.000	142	33.858	314
Deplasari in strainatate	200602		15.000	2.000	15.000	15.000		15.000	
Materiale de laborator	2009		200		200	200		200	
Carti publicatii si materiale documentare	2011		24.000	8.000	24.000	24.000		24.000	338
Consultanta si eperiza	2012		27.000	7.000	27.000	27.000	5.774	21.226	5.774
Pregatire profesionala	2013		25.400	3.400	25.400	25.400		25.400	
Protectia muncii	2014		12.400	1.400	12.400	12.400		12.400	
Alte cheltuieli (cod 20.30.01 la 20.30.30)	2030		574.600	170.100	574.600	574.600	63.058	511.542	48.611
Reclama si publicitate	203001		10.200	200	10.200	10.200		10.200	
Prime de asigurare non-viata	203003		6.000	1.500	6.000	6.000	496	5.504	496
Chirii	203004		60.500	19.500	60.500	60.500	4.713	55.787	4.713
Alte cheltuieli cu bunuri si servicii	203030		497.900	148.900	497.900	497.900	57.849	440.051	43.402
SECTIUNEA DE DEZVOLTARE (cod 51+55+56+70+84)	D		110.000	21.000	110.000	110.000		110.000	47.237
CHELTUIELI DE CAPITAL (cod 71+72+75)	70		110.000	21.000	110.000	110.000		110.000	47.237

A	B	1	2	3	4	5	6	7=5-6	8
TITLUL XII ACTIVE NEFINANCIARE (cod 71.01+71.02+71.03)	71		110.000	21.000	110.000	110.000		110.000	47.237
Active fixe (inclusiv reparatii capitale)(cod 71.01.01 la 71.01.30)	7101		110.000	21.000	110.000	110.000		110.000	47.237
Masini, echipamente si mijloace de transport	710102		7.000	7.000	7.000	7.000		7.000	35.412
Mobilier, aparatura biroutica si alte active corporale	710103		65.000	13.000	65.000	65.000		65.000	4.514
Alte active fixe	710130		38.000	1.000	38.000	38.000		38.000	7.311

\*) Se inscriu denumirea si simbolul capitolelor din bugetul aprobat, detaliate pe titluri, articole, alineate, pe structura clasificatiei economice (bugetele locale, credite externe, credite interne, fonduri externe nerambursabile, venituri proprii, venituri proprii si subventii)

NOTA: Sumele inscrite in col. 6 "Plati efectuate " cu semnul minus la Titlul 85, art. 85.01 "Plati efectuate din anii precedenti si recuperate in anul curent", se inscriu si pe col. 3 "Angajamente bugetare" si col. 4 "Angajamente legale" la acelasi cod tot cu semnul minus , astfel incat in col. 6 "Angajamente legale de plati" sa nu fie raportate sume.

Conducatorul institutiei

CATĂLIN CHERECHES

Conducatorul compartimentului

financiar-contabil

CARMEN POP



## CONTUL DE EXECUTIE AL INSTITUTIILOR PUBLICE - CHELTUIELI

la data de 31.03.2014

Cod 21 Capitol 6610

Subcapitol

-lei-

Denumirea indicatorilor *)	Cod indicator	Credite de angajament	Credite bugetare		Angajamente bugetare	Angajamente legale	Plati efectuate	Angajamente legale de platit	Cheltuieli efective
			anuale aprobate la finele perioadei de raportare	trimestriale cumulate					
A	B	1	2	3	4	5	6	7=5-6	8
CHELTUIELI TOTAL			16,305,000	4,697,000	16,305,000	16,305,000	3,826,522	12,478,478	3,925,466
SECTIUNEA DE FUNCTIONARE (01+79+84)	F		15,805,000	4,597,000	15,805,000	15,805,000	3,826,522	11,978,478	3,818,957
A. CHELTUIELILE CURENTE (10+20+30+40+50+51+55+56+57+59)	01		15,805,000	4,597,000	15,805,000	15,805,000	3,826,522	11,978,478	3,818,957
TITLUL I. CHELTUIELI DE PERSONAL (cod 10.01+10.02+10.03)	10		10,700,000	3,010,000	10,700,000	10,700,000	2,758,729	7,941,271	2,718,029
Cheltuieli cu salariile in bani (cod 10.01.01 la 10.01.30)	1001		8,400,000	2,300,000	8,400,000	8,400,000	2,165,636	6,234,364	2,127,735
Salarii de baza	100101		4,345,000	1,185,000	4,345,000	4,345,000	1,082,606	3,262,394	1,221,023
Sporuri pentru conditii de munca	100105		2,650,000	735,000	2,650,000	2,650,000	712,374	1,937,626	715,902
Alte sporuri	100106		420,000	115,000	420,000	420,000	114,584	305,416	115,099
Fond pentru posturile ocupate prin cumuli	100110		40,000	10,000	40,000	40,000	6,357	33,643	6,019
Fond aferent platii cu ora	100111		270,000	75,000	270,000	270,000	70,705	199,295	69,692
Alte drepturi salariale in bani	100130		675,000	180,000	675,000	675,000	179,010	495,990	
Cheltuieli salariale in natura ( cod 10.02.01 la 10.02.30)	1002		200,000	100,000	200,000	200,000		200,000	
Ticete de masa	100201		200,000	100,000	200,000	200,000		200,000	
Contributii (cod 10.03.01 la 10.03.06)	1003		2,100,000	610,000	2,100,000	2,100,000	593,093	1,506,907	590,294
Contributii de asigurari sociale de stat	100301		1,565,000	455,000	1,565,000	1,565,000	447,052	1,117,948	444,971
Contributii de asigurari de somaj	100302		40,000	11,000	40,000	40,000	10,645	29,355	10,624
Contributii de asigurari sociale de sanatate	100303		400,000	117,000	400,000	400,000	111,217	288,783	110,642
Contributii pentru asigurari de accidente de munca si boli profesionale	100304		22,000	6,000	22,000	22,000	5,999	16,001	5,972
Contributii pentru concedii si indemnizatii	100306		73,000	21,000	73,000	73,000	18,180	54,820	18,085

A	B	1	2	3	4	5	6	7=5-6	8
TITLUL II BUNURI SI SERVICII (cod 20.01 la 20.30)	20		5,087,000	1,582,000	5,087,000	5,087,000	1,055,113	4,021,887	1,098,248
Bunuri si servicii (cod 20.01.01 la 20.01.30)	2001		1,948,000	680,000	1,948,000	1,948,000	567,447	1,380,553	580,698
Furnituri de birou	200101		60,000	15,000	60,000	60,000	7,961	52,039	11,167
Materiale pentru curatenie	200102		80,000	20,000	80,000	80,000	18,860	61,140	19,964
Incalzit, iluminat si forta motrice	200103		800,000	300,000	800,000	800,000	294,032	515,968	251,817
Apa, canal, salubritate	200104		250,000	100,000	250,000	250,000	46,597	203,403	46,597
Carburanti si lubrifianti	200105		30,000	10,000	30,000	30,000	2,518	27,482	6,537
Piese de schimb	200106		50,000	10,000	50,000	50,000	5,827	44,173	9,455
Posta, telecomunicatii, radio, televizor, internet	200108		50,000	20,000	50,000	50,000	13,835	36,165	13,949
Materiale si prestari de servicii cu caracter functional	200109		200,000	55,000	200,000	200,000	46,325	153,675	59,918
Alte bunuri si servicii pentru intretinere si functionare	200130		428,000	150,000	428,000	428,000	141,492	286,508	161,294
Reparatii curente	2002		500,000	150,000	500,000	500,000	3,996	496,004	
Hrana (cod 20.03.01+20.03.02)	2003		600,000	150,000	600,000	600,000	102,427	497,573	116,024
Hrana pentru oameni	200301		600,000	150,000	600,000	600,000	102,427	497,573	116,024
Medicamente si materiale sanitare (cod 20.04.01 la 20.04.04)	2004		1,620,000	435,000	1,620,000	1,620,000	278,381	1,341,619	368,100
Medicamente	200401		1,000,000	280,000	1,000,000	1,000,000	170,011	829,989	241,473
Materiale sanitare	200402		360,000	90,000	360,000	360,000	74,778	285,222	77,321
Reactivi	200403		180,000	45,000	180,000	180,000	23,755	156,245	37,304
Dezinfectanti	200404		80,000	20,000	80,000	80,000	9,837	70,163	12,002
Bunuri de natura obiectelor de inventar (cod 20.05.01 la 20.05.30)	2005		157,000	100,000	157,000	157,000	79,635	77,365	
Uniforme si echipamente	200501		10,000		10,000	10,000		10,000	
Lenjerie si accesorii de pat	200503		50,000	50,000	50,000	50,000	46,376	3,624	
Alte obiecte de inventar	200530		97,000	50,000	97,000	97,000	33,259	63,741	
Deplasari, detasari, transferari (cod 20.06.01+20.06.02)	2006		10,000	3,000	10,000	10,000		10,000	
Deplasari interne, detasari, transferari	200601		10,000	3,000	10,000	10,000		10,000	
Materiale de laborator	2009		100,000	25,000	100,000	100,000	5,837	94,163	7,673
Carti publicatii si materiale documentare	2011		5,000	1,000	5,000	5,000	326	4,674	326
Pregatire profesionala	2013		10,000	3,000	10,000	10,000	2,100	7,900	2,100
Protectia muncii	2014		15,000	4,000	15,000	15,000	3,090	11,910	3,090
Alte cheltuieli (cod 20.30.01 la 20.30.30)	2030		122,000	31,000	122,000	122,000	21,874	100,126	20,237
Reclama si publicitate	203001		2,000	1,000	2,000	2,000		2,000	

A	B	1	2	3	4	5	6	7=5-6	8
Chirii	203004		60.000	15.000	60.000	60.000	10.346	49.654	9.614
Alte cheltuieli cu bunuri si servicii	203030		60.000	15.000	60.000	60.000	11.528	48.472	10.623
TITLUL X ALTE CHELTUIELI (cod 59.01 la 59.31)	59		18.000	5.000	18.000	18.000	2.680	15.320	2.680
Burse	5901		18.000	5.000	18.000	18.000	2.680	15.320	2.680
SECTIUNEA DE DEZVOLTARE (cod 51+55+56+70+84)	D		500.000	100.000	500.000	500.000		500.000	106.509
CHELTUIELI DE CAPITAL (cod 71+72+75)	70		500.000	100.000	500.000	500.000		500.000	106.509
TITLUL XII ACTIVE NEFINANCIARE (cod 71.01+71.02+71.03)	71		500.000	100.000	500.000	500.000		500.000	106.509
Active fixe (inclusiv reparatii capitale)(cod 71.01.01 la 71.01.30)	7101		300.000		300.000	300.000		300.000	97.839
Masini, echipamente si mijloace de transport	710102		300.000		300.000	300.000		300.000	2.753
Mobilier, aparatura birouca si alte active corporale	710103								
Alte active fixe	710130								5.917
Reparatii capitale aferente activelor fixe	7103		200.000	100.000	200.000	200.000		200.000	

\*) Se inscriu denumirea si simbolul capitolelor din bugetul aprobat, detaliate pe titluri, articole, alineate, pe structura clasificatiei economice (bugetele locale, credite externe, credite interne, fonduri externe nerambursabile, venituri proprii, venituri proprii si subventii)

NOTA: Sumele inscise in col. 6 "Plati efectuate " cu semnul minus la Titlul 85, art. 85.01 "Plati efectuate din anii precedenti si recuperate in anul curent", se inscriu si pe col. 3 "Angajamente bugetare" si col. 4 "Angajamente legale" la acelasi cod tot cu semnul minus , astfel incat in col. 6 "Angajamente legale de plati" sa nu fie raportate sume.

Conducatorul institutiei

CATALIN CHEREGHES



Conducatorul compartimentului

financiar-contabil

CARMEN POP

6710 Cultura, recreere si religie  
**CONTUL DE EXECUTIE AL INSTITUTIILOR PUBLICE - CHELTUIELI**

Anexa 7

la data de 31.03.2014

Cod 21 Capitol 6710 Subcapitol

-lei-

Denumirea indicatorilor *)	Cod indicator	Credite de angajament	Credite bugetare		Angajamente bugetare	Angajamente legale	Plati efectuate	Angajamente legale de plati	Cheltuieli efective
			anuale aprobate la finele perioadei de raportare	trimestriale cumulate					
A	B	1	2	3	4	5	6	7=5-6	8
<b>CHELTUIELI TOTAL</b>			3.300,000	1.166,000	3.300,000	3.300,000	851,738	2.448,262	862,268
SECTIUNEA DE FUNCTIONARE (01+79+84)	F		3.135,000	1.166,000	3.135,000	3.135,000	851,738	2.283,262	863,804
A. CHELTUIELILE CURENTE (10+20+30+40+50+51+55+56+57+59)	01		3.135,000	1.166,000	3.135,000	3.135,000	851,738	2.283,262	863,804
TITLUL I. CHELTUIELI DE PERSONAL (cod 10.01+10.02+10.03)	10		1.850,000	493,000	1.850,000	1.850,000	436,583	1.413,417	441,764
Cheletuelli cu salariile in bani (cod 10.01.01 la 10.01.30)	1001		1.425,000	380,000	1.425,000	1.425,000	343,914	1.081,086	344,721
Salarii de baza	100101		1.220,000	311,000	1.220,000	1.220,000	289,948	930,052	289,620
Sporuri pentru conditii de munca	100105		55,000	15,000	55,000	55,000	13,748	41,252	14,099
Fond pentru posturile ocupate prin cumul	100110		140,000	44,000	140,000	140,000	40,218	99,782	41,002
Indemnizatii de delegare	100113		10,000	10,000	10,000	10,000		10,000	
Contributii (cod 10.03.01 la 10.03.06)	1003		425,000	113,000	425,000	425,000	92,669	332,331	97,043
Contributii de asigurari sociale de stat	100301		326,000	86,000	326,000	326,000	72,169	253,831	73,268
Contributii de asigurari de somaj	100302		8,000	2,000	8,000	8,000	1,535	6,465	1,565
Contributii de asigurari sociale de sanatate	100303		75,000	20,000	75,000	75,000	17,631	57,369	17,925
Contributii pentru asigurarile de accidente de munca si boli profesionale	100304		6,000	2,000	6,000	6,000	1,334	4,666	1,354
Contributii pentru concedii si indemnizatii	100306		10,000	3,000	10,000	10,000		10,000	2,931
TITLUL II BUNURI SI SERVICII (cod 20.01 la 20.30)	20		1.285,000	673,000	1.285,000	1.285,000	415,155	869,845	422,040
Bunuri si servicii (cod 20.01.01 la 20.01.30)	2001		1.113,000	608,000	1.113,000	1.113,000	386,899	726,101	401,556
Furnituri de birou	200101		7,000	3,000	7,000	7,000	1,350	5,650	2,188
Materiale pentru curatenie	200102		7,000	3,000	7,000	7,000	1,327	5,673	1,409

A	B	1	2	3	4	5	6	7=5-6	8
Incalzit, iluminat si forta motrice	200103		250,000	100,000	250,000	250,000	90,947	159,053	89,777
Apa, canal, salubritate	200104		10,000	3,000	10,000	10,000	2,406	7,594	2,406
Carburanti si lubrifianti	200105		4,000	1,000	4,000	4,000	888	3,112	888
Piese de schimb	200106		3,000	1,000	3,000	3,000		3,000	
Transport	200107		20,000	7,000	20,000	20,000	4,828	15,172	3,028
Posta, telecomunicatii, radio, televizor, internet	200108		14,000	14,000	14,000	14,000	4,574	9,426	5,003
Materiale si prestari de servicii cu caracter functional	200109		684,000	431,000	684,000	684,000	257,580	426,420	271,853
Alte bunuri si servicii pentru intretinere si functionare	200130		114,000	45,000	114,000	114,000	22,999	91,001	25,004
Reparatii curente	2002		20,000	10,000	20,000	20,000	159	19,841	
Bunuri de natura obiectelor de inventar (cod 20.05.01 la 20.05.30)	2005		25,000	10,000	25,000	25,000	2,250	22,750	1,805
Alte obiecte de inventar	200530		25,000	10,000	25,000	25,000	2,250	22,750	1,805
Deplasari, detasari, transferari (cod 20.06.01+20.06.02)	2006		25,000	10,000	25,000	25,000		25,000	
Deplasari interne, detasari, transferari	200601		25,000	10,000	25,000	25,000		25,000	
Pregatire profesionala	2013		4,000	3,000	4,000	4,000		4,000	
Protectia muncii	2014		3,000	2,000	3,000	3,000	1,996	1,004	1,996
Alte cheltuieli (cod 20.30.01 la 20.30.30)	2030		95,000	30,000	95,000	95,000	23,851	71,149	16,683
Reclama si publicitate	203001		20,000	10,000	20,000	20,000	5,093	14,907	
Alte cheltuieli cu bunuri si servicii	203030		75,000	20,000	75,000	75,000	18,758	56,242	16,683
SECTIUNEA DE DEZVOLTARE (cod 51+56+56+70+84)	D		165,000		165,000	165,000		165,000	18,464
CHELTUIELI DE CAPITAL (cod 71+72+75)	70		165,000		165,000	165,000		165,000	18,464
TITLUL XII ACTIVE NEFINANCIARE (cod 71.01+71.02+71.03)	71		165,000		165,000	165,000		165,000	18,464
Active fixe (inclusiv reparatii capitale)(cod 71.01.01 la 71.01.30)	7101		165,000		165,000	165,000		165,000	18,464
Mobilier, aparatura birou si alte active corporale	710103								18,464
Alte active fixe	710130		165,000		165,000	165,000		165,000	

\*) Se inscriu denumirea si simbolul capitolelor din bugetul aprobat, detaliate pe titluri, articole, alineate, pe structura clasificatiei economice (bugetele locale, credite externe, credite interne, fonduri externe neramabile, venituri proprii, venituri proprii si subventii)

NOTA: Sumele inscrite in col. 6 "Plati efectuate" cu semnul minus la Titlul 85, art. 85.01 "Plati efectuate din anii precedenti si recuperate in anul curent", se inscriu si pe col. 3 "Angajamente bugetare" si col. 4 "Angajamente legale" la acelasi cod tot cu semnul minus, astfel incat in col. 6 "Angajamente legale de platit" sa nu fie raportate sume.

**Conducatorul institutiei**

**CATALIN CHERECHES**



**Conducatorul compartimentului**

**financiar-contabil**

**CARMEN POP**

A handwritten signature in blue ink, likely belonging to Carmen Pop, the financial and accounting department head.

7010 Locuinte, servicii si dezvoltare publica  
**CONTUL DE EXECUTIE AL INSTITUTIILOR PUBLICE - CHELTUIELI**

Anexa 7

la data de 31.03.2014

Cod 21 Capitol 7010 Subcapitol

-lei-

Denumirea indicatorilor *)	Cod indicator	Credite de angajament	Credite bugetare		Angajamente bugetare	Angajamente legale	Plati efectuate	Angajamente legale de platit	Cheltuieli efective
			anuale aprobate la finele perioadei de raportare	trimestriale cumulate					
A	B	1	2	3	4	5	6	7=5-6	8
CHELTUIELI TOTAL			11,190,000	4,259,000	11,190,000	11,190,000	2,745,925	8,444,075	2,129,317
SECTIUNEA DE FUNCTIONARE (01+79+84)	F		9,121,000	2,995,000	9,121,000	9,121,000	2,125,454	6,995,546	1,916,573
A. CHELTUIELILE CURENTE (10+20+30+40+50+51+55+56+57+59)	01		9,121,000	2,995,000	9,121,000	9,121,000	2,125,454	6,995,546	1,916,573
TITLUL I. CHELTUIELI DE PERSONAL (cod 10.01+10.02+10.03)	10		4,100,000	1,157,000	4,100,000	4,100,000	991,448	3,108,552	971,605
Cheltuieli cu salariile in bani (cod 10.01.01 la 10.01.30)	1001		3,259,000	895,000	3,259,000	3,259,000	783,512	2,475,488	772,976
Salarii de baza	100101		2,960,000	800,000	2,960,000	2,960,000	716,088	2,243,912	701,370
Sporun pentru conditii de munca	100105		250,000	75,000	250,000	250,000	61,254	188,746	63,796
Alte sporuri	100106		25,000	10,000	25,000	25,000	2,201	22,799	2,237
Indemnizatii de delegare	100113		4,000	2,000	4,000	4,000	26	3,974	
Alte drepturi salariale in bani	100130		20,000	8,000	20,000	20,000	3,943	16,057	5,573
Contributii (cod 10.03.01 la 10.03.06)	1003		841,000	262,000	841,000	841,000	207,936	633,064	198,629
Contributii de asigurari sociale de stat	100301		644,000	196,000	644,000	644,000	160,596	483,404	159,271
Contributii de asigurari de somaj	100302		17,000	5,000	17,000	17,000	3,851	13,149	3,822
Contributii de asigurari sociale de sanatate	100303		165,000	52,000	165,000	165,000	40,406	124,594	26,947
Contributii pentru asigurari de accidente de munca si boli profesionale	100304		10,000	4,000	10,000	10,000	2,036	7,964	2,020
Contributii pentru concedii si indemnizatii	100306		5,000	5,000	5,000	5,000	1,047	3,953	6,569
TITLUL II BUNURI SI SERVICII (cod 20.01 la 20.30)	20		5,021,000	1,838,000	5,021,000	5,021,000	1,134,006	3,886,994	944,968
Bunuri si servicii (cod 20.01.01 la 20.01.30)	2001		3,101,000	927,000	3,101,000	3,101,000	683,694	2,417,306	576,324
Furnituri de birou	200101		16,000	9,000	16,000	16,000	5,900	10,100	4,075

A	B	1	2	3	4	5	6	7=5-6	8
Materiale pentru curatenie	200102		10,000	3,000	10,000	10,000	536	9,464	2,061
Incalzit, iluminat si forta motrice	200103		836,000	253,000	836,000	836,000	235,044	600,956	192,443
Apa, canal, salubritate	200104		152,000	42,000	152,000	152,000	23,281	128,719	13,147
Carburanti si lubrifianti	200105		383,000	96,000	383,000	383,000	89,267	293,733	61,735
Piese de schimb	200106		93,000	24,000	93,000	93,000	5,863	87,137	5,458
Transport	200107		4,000	1,000	4,000	4,000		4,000	
Posta, telecomunicatii, radio, televizor, internet	200108		52,000	13,000	52,000	52,000	10,859	41,141	8,802
Materiale si prestari de servicii cu caracter functional	200109		993,000	295,000	993,000	993,000	170,108	822,892	161,907
Alte bunuri si servicii pentru intretinere si functionare	200130		562,000	191,000	562,000	562,000	142,836	419,164	126,696
Reparatii curente	2002		397,000	112,000	397,000	397,000	78,474	318,526	55,512
Hrana (cod 20.03.01+20.03.02)	2003		267,000	70,000	267,000	267,000	36,136	230,864	45,572
Hrana pentru animale	200302		267,000	70,000	267,000	267,000	36,136	230,864	45,572
Medicamente si materiale sanitare (cod 20.04.01 la 20.04.04)	2004		42,000	11,000	42,000	42,000	5,963	36,037	6,224
Medicamente	200401		18,000	5,000	18,000	18,000	2,891	15,109	3,012
Materiale sanitare	200402		24,000	6,000	24,000	24,000	3,072	20,928	3,212
Bunuri de natura obiectelor de inventar (cod 20.05.01 la 20.05.30)	2005		330,000	258,000	330,000	330,000	104,029	225,971	1,842
Alte obiecte de inventar	200530		330,000	258,000	330,000	330,000	104,029	225,971	1,842
Deplasari, detasari, transferari (cod 20.06.01+20.06.02)	2006		8,000	2,000	8,000	8,000	790	7,210	790
Deplasari interne, detasari, transferari	200601		8,000	2,000	8,000	8,000	790	7,210	790
Carti publicatii si materiale documentare	2011		8,000	4,000	8,000	8,000	135	7,865	
Consultanta si eperiza	2012		2,000	2,000	2,000	2,000		2,000	
Pregatire profesionala	2013		20,000	8,000	20,000	20,000	2,100	17,900	2,100
Protectia muncii	2014		4,000	2,000	4,000	4,000		4,000	
Alte cheltuieli (cod 20.30.01 la 20.30.30)	2030		842,000	442,000	842,000	842,000	222,685	619,315	256,604
Prime de asigurare non-viata	203003		94,000	80,000	94,000	94,000	6,590	87,410	6,590
Chirii	203004		80,000	65,000	80,000	80,000	10,000	70,000	10,000
Alte cheltuieli cu bunuri si servicii	203030		668,000	297,000	668,000	668,000	206,095	461,905	240,014
SECTIUNEA DE DEZVOLTARE (cod 51+55+56+70+84)	D		2,069,000	1,264,000	2,069,000	2,069,000	620,471	1,448,529	212,744
CHELTUIELI DE CAPITAL (cod 71+72+75)	70		2,069,000	1,264,000	2,069,000	2,069,000	620,471	1,448,529	212,744
TITLUL XII ACTIVE NEFINANCIARE (cod 71.01+71.02+71.03)	71		2,069,000	1,264,000	2,069,000	2,069,000	620,471	1,448,529	212,744
Active fixe (inclusiv reparatii capitale)(cod 71.01.01 la 71.01.30)	7101		469,000	469,000	469,000	469,000	22,993	446,007	212,744

A	B	1	2	3	4	5	6	7=5-6	8
Constructii	710101								
Masini, echipamente si mijloace de transport	710102		459,000						39,438
Mobilier, aparatura birouca si alte active corporale	710103			459,000			12,995	446,005	131,301
Alte active fixe	710130		10,000						31,543
Reparatii capitale aferente activelor fixe	7103			10,000			9,998		2
			1,600,000	795,000	1,600,000	1,600,000	597,478	1,002,522	10,462

\*) Se inscriu denumirea si simbolul capitolelor din bugetul aprobat, detaliate pe titluri, articole, alineate, pe structura clasificatiei economice (bugetele locale, credite externe, credite interne, fonduri externe nerambursabile, venituri proprii, venituri proprii si subventii)

NOTA: Sumele inscrite in col. 6 "Plati efectuate" cu semnul minus la Titlul 85, art. 85.01 "Plati efectuate din anii precedenti si recuperate in anul curent", se inscriu si pe col. 3 "Angajamente bugetare" si col. 4 "Angajamente legale" la aceiasi cod tot cu semnul minus, astfel incat in col. 6 "Angajamente legale de platit" sa nu fie raportate sume.

Conducatorul institutiei

CATALIN CHERECHES



Conducatorul compartimentului  
financiar-contabil

CARMEN POP

## CONTUL DE EXECUTIE AL INSTITUTIILOR PUBLICE - CHELTUIELI

Anexa 7

la data de 31.03.2014

Cod 21 Capitol 5007 Subcapitol

Denumirea indicatorilor *)	Cod indicator	Credite de angajament	Credite bugetare		Angajamente bugetare	Angajamente legale	Plati efectuate	Angajamente legale de platit	Cheltuieli efective
			anuale aprobate la finele perioadei de raportare	trimestrale cumulate					
A	B	1	2	3	4	5	6	7=5-6	8
TOTAL CHELTUIELI(SECTIUNEA DE FUNCTIONARE+SECTIUNEA DE DEZVOLTARE)			30.000.000	21.500.000	30.000.000	30.000.000	5.164.005	24.835.995	
SECTIUNEA DE DEZVOLTARE (cod 51+55+56+70+84)	D		30.000.000	21.500.000	30.000.000	30.000.000	5.164.005	24.835.995	
Titlul VIII PROIECTE CU FINANTARE DIN FONDURI EXTERNE NERAMBURSABILE (FEN) POSTADERARE (cod 56.01 la 56.24)	56		30.000.000	21.500.000	30.000.000	30.000.000	5.164.005	24.835.995	
Programa din Fondul European de Dezvoltare Regionala (FEDR) (cod 56.01.01 la 56.01.03)	5601		30.000.000	21.500.000	30.000.000	30.000.000	5.164.005	24.835.995	
Finantarea nationala	560101		1.705.470	1.010.470	1.705.470	1.705.470	162.276	1.543.194	
Finantarea de la Uniunea Europeana	560102		21.399.980	15.271.980	21.399.980	21.399.980	3.692.662	17.707.318	
Cheptuilel neeligibile	560103		6.894.550	5.217.550	6.894.550	6.894.550	1.309.067	5.585.483	
A. CHELTUIELILE CURENTE (10+20+30+40+50+51+55+56+57+59)	01		30.000.000	21.500.000	30.000.000	30.000.000	5.164.005	24.835.995	

\*) Se inscriu denumirea si simbolul capitolelor din bugetul aprobat, detaliate pe titluri, articole, alineate, pe structura clasificatiei economice (bugetele locale, credite externe, credite interne, fonduri externe nerambursabile, venituri proprii, venituri proprii si subventii)

NOTA: Sumele inscrite in col. 6 "Plati efectuate" cu semnul minus la Titlul 85, art. 85.01 "Plati efectuate din anii precedenti si recuperate in anul curent", se inscriu si pe col. 3 "Angajamente bugetare" si col. 4 "Angajamente legale" la acelasi cod tot cu semnul minus, astfel incat in col. 6 "Angajamente legale de platit" sa nu fie raportate sume.

Conducatorul institutiei

CATALIN CHERECHES



Conducatorul compartimentului

financiar-contabil

CARMEN POP

CONTUL DE EXECUTIE AL INSTITUTIILOR PUBLICE - CHELTUIELI

la data de 31.03.2014

Cod 21 Capitol 6507

Subcapitol

-lei-

Denumirea indicatorilor *)	Cod indicator	Credite de angajament	Credite bugetare		Angajamente bugetare	Angajamente legale	Plati efectuate	Angajamente legale de platit	Cheltuieli efective
			anuale aprobate la finele perioadei de raportare	trimestriale cumulate					
A	B	1	2	3	4	5	6	7=5-6	8
TOTAL CHELTUIELI(SECTIUNEA DE FUNCTIONARE+SECTIUNEA DE DEZVOLTARE)			5.911.000	5.911.000	5.911.000	5.911.000	1.940.045	3.970.955	
SECTIUNEA DE DEZVOLTARE (cod 51+55+56+70+84)	D		5.911.000	5.911.000	5.911.000	5.911.000	1.940.045	3.970.955	
Titlul VIII PROIECTE CU FINANTARE DIN FONDURI EXTERNE NERAMBURSABILE (FEN) POSTADERARE (cod 56.01 la 56.24)	56		5.911.000	5.911.000	5.911.000	5.911.000	1.940.045	3.970.955	
Programa din Fondul European de Dezvoltare Regionala (FEDR) (cod 56.01.01 la 56.01.03)	5601		5.911.000	5.911.000	5.911.000	5.911.000	1.940.045	3.970.955	
Finantarea de la Uniunea Europeana	560102		4.204.000	4.204.000	4.204.000	4.204.000	1.321.797	2.882.203	
Cheltuieli neeligibile	560103		1.707.000	1.707.000	1.707.000	1.707.000	618.248	1.088.752	
A. CHELTUIELILE CURENTE (10+20+30+40+50+51+55+56+57+59)	01		5.911.000	5.911.000	5.911.000	5.911.000	1.940.045	3.970.955	

\*) Se inscriu denumirea si simbolul capitolului din bugetul aprobat, detaliate pe titluri, articole, alineate, pe structura clasificatiei economice (bugetele locale, credite externe, credite interne, fonduri externe nerambursabile, venituri proprii, venituri proprii si subventii)

NOTA: Sumele inscrite in col. 6 "Plati efectuate" cu semnul minus la Titlul 85, art. 85.01 "Plati efectuate din anii precedenti si recuperate in anii curenti", se inscriu si pe col. 3 "Angajamente bugetare" si col. 4 "Angajamente legale" la acelasi cod tot cu semnul minus, astfel incat in col. 6 "Angajamente legale de platit" sa nu fie raportate sume.

Conducatorul institutiei

CATALIN CHERECHES



Conducatorul compartimentului

financiar-contabil

CARMEN POP

## CONTUL DE EXECUTIE AL INSTITUTIILOR PUBLICE - CHELTUIELI

la data de 31.03.2014

Cod 21 Capitol 6807

Subcapitol

-lei-

Denumirea indicatorilor *)	Cod indicator	Credite de angajament	Credite bugetare		Angajamente bugetare	Angajamente legale	Plati efectuate	Angajamente legale de platit	Cheltuieli efective
			anuale aprobate la finele perioadei de raportare	trimestriale cumulate					
A	B	1	2	3	4	5	6	7=5-6	8
TOTAL CHELTUIELI(SECTIUNEA DE FUNCTIONARE+SECTIUNEA DE DEZVOLTARE)			1,000,000	1,000,000	1,000,000	1,000,000	631,044	368,956	
SECTIUNEA DE DEZVOLTARE (cod 51+55+56+70+84)	D		1,000,000	1,000,000	1,000,000	1,000,000	631,044	368,956	
Titlul VIII PROIECTE CU FINANTARE DIN FONDURI EXTERNE NERAMBURSABILE (FEN) POSTADERARE (cod 56.01 la 56.24)	56		1,000,000	1,000,000	1,000,000	1,000,000	631,044	368,956	
Programa din Fondul European de Dezvoltare Regionala (FEDR) (cod 56.01.01 la 56.01.03)	5601		1,000,000	1,000,000	1,000,000	1,000,000	631,044	368,956	
Finantarea nationala	560101		158,470	158,470	158,470	158,470	100,000	58,470	
Finantarea de la Uniunea Europeana	560102		647,980	647,980	647,980	647,980	408,906	239,074	
Cheutuieli neeligibile	560103		193,550	193,550	193,550	193,550	122,138	71,412	
A. CHELTUIELILE CURENTE (10+20+30+40+50+51+55+56+57+59)	01		1,000,000	1,000,000	1,000,000	1,000,000	631,044	368,956	

\*) Se inscriu denumirea si simbolul capitolelor din bugetul aprobat, detaliate pe titluri, articole, alineate, pe structura clasificatiei economice (bugetele locale, credite externe, credite interne, fonduri externe nerambursabile, venituri proprii, venituri proprii si subventii)

NOTA: Sumele inscrite in col. 6 "Plati efectuate" cu semnul minus la Titlul 85, art. 85.01 "Plati efectuate din anii precedenti si recuperate in anul curent", se inscriu si pe col. 3 "Angajamente bugetare" si col. 4 "Angajamente legale" la acelasi cod tot cu semnul minus, astfel incat in col. 6 "Angajamente legale de platit" sa nu fie raportate sume.

Conducatorul institutiei

Conducatorul compartimentului

financiar-contabil

CATALIN CHERECHES

CARMEN POP



7007 Locuințe servicii și dezvoltare publică  
**CONTUL DE EXECUTIE AL INSTITUTIILOR PUBLICE - CHELTUIELI**

Anexa 7

la data de 31.03.2014

Cod 21 Capitol 7007

Subcapitol

-lei-

Denumirea indicatorilor <sup>*)</sup>	Cod indicator	Credite de angajament	Credite bugetare		Angajamente bugetare	Angajamente legale	Plati efectuate	Angajamente legale de platit	Cheltuieli efective
			anuale aprobate la finele perioadei de raportare	trimestrale cumulate					
A	B	1	2	3	4	5	6	7=5-6	8
TOTAL CHELTUIELI(SECTIUNEA DE FUNCTIONARE+SECTIUNEA DE DEZVOLTARE)			10.050.000	4.400.000	10.050.000	10.050.000		10.050.000	
SECTIUNEA DE DEZVOLTARE (cod 51+55+56+70+84)	D		10.050.000	4.400.000	10.050.000	10.050.000		10.050.000	
Titlul VIII PROIECTE CU FINANTARE DIN FONDURI EXTERNE NERAMBURSABILE (FEN) POSTADERARE (cod 56.01 la 56.24)	56		10.050.000	4.400.000	10.050.000	10.050.000		10.050.000	
Programa din Fondul European de Dezvoltare Regionala (FEDR) (cod 56.01.01 la 56.01.03)	5601		10.050.000	4.400.000	10.050.000	10.050.000		10.050.000	
Finantarea nationala	560101		905.000	360.000	905.000	905.000		905.000	
Finantarea de la Uniunea Europeana	560102		7.378.000	3.250.000	7.378.000	7.378.000		7.378.000	
Chektuilei neeligibile	560103		1.767.000	790.000	1.767.000	1.767.000		1.767.000	
A. CHELTUIELILE CURENTE (10+20+30+40+50+51+55+56+57+59)	01		10.050.000	4.400.000	10.050.000	10.050.000		10.050.000	

\*) Se inscriu denumirea si simbolul capitolului din bugetul aprobat, detaliate pe titluri, articole, alineate, pe structura clasificatiei economice (bugetele locale, credite externe, credite interne, fonduri externe nerambursabile, venituri proprii, venituri proprii si subventii)

NOTA: Sumele inscrite in col. 6 "Plati efectuate" cu semnul minus la Titlul 85, art. 85.01 "Plati efectuate din anii precedenti si recuperate in anul curent", se inscriu si pe col. 3 "Angajamente bugetare" si col. 4 "Angajamente legale" la acelasi cod tot cu semnul minus, astfel incat in col. 6 "Angajamente legale de platit" sa nu fie raportate sume.

Conducatorul institutiei

CATALIN CHERECHES

Conducatorul compartimentului

financiar-contabil  
 CARMEN POP




## CONTUL DE EXECUTIE AL INSTITUTIILOR PUBLICE - CHELTUIELI

la data de 31.03.2014

Cod 21 Capitol 8407

Subcapitol

-lei-


Denumirea indicatorilor *)	Cod indicator	Credite de angajament	Credite bugetare		Angajamente bugetare	Angajamente legale	Plati efectuate	Angajamente legale de platit	Cheltuieli efective
			anuale aprobate la finele perioadei de raportare	trimestriale cumulate					
A	B	1	2	3	4	5	6	7=5-6	8
TOTAL CHELTUIELI(SECTIUNEA DE FUNCTIONARE+SECTIUNEA DE DEZVOLTARE)			13,039,000	10,189,000	13,039,000	13,039,000	2,592,916	10,446,084	
SECTIUNEA DE DEZVOLTARE (cod 51+55+56+70+84)	D		13,039,000	10,189,000	13,039,000	13,039,000	2,592,916	10,446,084	
Titlul VIII PROIECTE CU FINANTARE DIN FONDURI EXTERNE NERAMBURSABILE (FEN) POSTADERARE (cod 56 01 la 56 24)	56		13,039,000	10,189,000	13,039,000	13,039,000	2,592,916	10,446,084	
Programe din Fondul European de Dezvoltare Regionala (FEDR) (cod 56.01.01 la 56.01.03)	5601		13,039,000	10,189,000	13,039,000	13,039,000	2,592,916	10,446,084	
Finantarea nationala	560101		642,000	492,000	642,000	642,000	62,276	579,724	
Finantarea de la Uniunea Europeana	560102		9,170,000	7,170,000	9,170,000	9,170,000	1,961,959	7,208,041	
Cheptuilei neeligibile	560103		3,227,000	2,527,000	3,227,000	3,227,000	568,681	2,658,319	
A. CHELTUIELILE CURENTE (10+20+30+40+50+51+55+56+57+59)	01		13,039,000	10,189,000	13,039,000	13,039,000	2,592,916	10,446,084	

\*) Se inscriu denumirea si simbolul capitolului din bugetul aprobat, detaliate pe titluri, articole, alineate, pe structura clasificatiei economice (bugetele locale, credite externe, credite interne, fonduri externe nerambursabile, venituri proprii, venituri proprii si subventii)

NOTA: Sumele inscrite in col. 6 "Plati efectuate" cu semnul minus la Titlul 85, art. 85.01 "Plati efectuate din anii precedenti si recuperate in anul curent", se inscriu si pe col. 3 "Angajamente bugetare" si col. 4 "Angajamente legale" la acelasi cod tot cu semnul minus, astfel incat in col. 6 "Angajamente legale de platit" sa nu fie raportate sume.

Conducatorul institutiei

CATALIN CHERECHES



Conducatorul compartimentului

financiar-contabil

CARMEN POP

## CONTUL DE EXECUTIE AL INSTITUTIILOR PUBLICE - CHELTUIELI

la data de 31.03.2014

Cod 21 Capitol 5008

Subcapitol

-lei-

Denumirea indicatorilor *)	Cod indicator	Credite de angajament	Credite bugetare		Angajamente bugetare	Angajamente legale	Plati efectuate	Angajamente legale de platit	Cheltuieli efective
			anuale aprobate la finele perioadei de raportare	trimestriale cumulate					
A	B	1	2	3	4	5	6	7=5-6	8
TOTAL CHELTUIELI/SECTIUNEA DE FUNCTIONARE+SECTIUNEA DE DEZVOLTARE)									62.182
SECTIUNEA DE DEZVOLTARE (cod 51+55+56+70+84)	D								62.182
CHELTUIELI DE CAPITAL (cod 71+72+75)	70								62.182
TITLUL XII ACTIVE NEFINANCIARE (cod 71.01+71.02+71.03)	71								62.182
Active fixe (inclusiv reparatii capitale)(cod 71.01.01 la 71.01.30)	7101								62.182
Masini, echipamente si mijloace de transport	710102								47.231
Mobilier, aparatura birouca si alte active corporale	710103								14.951

\*) Se inscriu denumirea si simbolul capitolului din bugetul aprobat, detaliate pe titluri, articole, alineate, pe structura clasificatiei economice (bugetele locale, credite externe, credite interne, fonduri externe nerambursabile, venituri proprii, venituri proprii si subventii)

NOTA: Sumele inscrite in col. 6 "Plati efectuate" cu semnul minus la Titlul 85, art. 85.01 "Plati efectuate din anii precedenti si recuperate in anul curent", se inscriu si pe col. 3 "Angajamente bugetare" si col. 4 "Angajamente legale" la acelasi cod tot cu semnul minus, astfel incat in col. 6 "Angajamente legale de platit" sa nu fie raportate sume.

Conducatorul institutiei

CATALIN CHERECHES



Conducatorul compartimentului

financiar-contabil  
CARMEN POP

## CONTUL DE EXECUTIE AL INSTITUTIILOR PUBLICE - CHELTUIELI

la data de 31.03.2014

Cod 21 Capitol 6508

Subcapitol

-lei-

Denumirea indicatorilor *)	Cod indicator	Credite de angajament	Credite bugetare		Angajamente bugetare	Angajamente legale	Plati efectuate	Angajamente legale de plati	Cheltuieli efective
			anuale aprobate la finele perioadei de raportare	trimestriale cumulate					
A	B	1	2	3	4	5	6	7=5-6	8
TOTAL CHELTUIELI(SECTIUNEA DE FUNCTIONARE+SECTIUNEA DE DEZVOLTARE)									57.405
SECTIUNEA DE DEZVOLTARE (cod 51+55+56+70+84)	D								57.405
CHELTUIELI DE CAPITAL (cod 71+72+75)	70								57.405
TITLUL XII ACTIVE NEFINANCIARE (cod 71.01+71.02+71.03)	71								57.405
Active fixe (inclusiv reparatii capitale)(cod 71.01.01 la 71.01.30)	7101								57.405
Masini, echipamente si mijloace de transport	710102								45.070
Mobilier, aparatura birouca si alte active corporale	710103								12.335

\*) Se inscriu denumirea si simbolul capitolului din bugetul aprobat, detaliate pe titluri, articole, alineate, pe structura clasificatiei economice (bugetele locale, credite externe, credite interne, fonduri externe nerambursabile, venituri proprii, venituri proprii si subventii)

NOTA: Sumele inscrite in col. 6 "Plati efectuate" cu semnul minus la Titlul 85, art. 85.01 "Plati efectuate din anii precedenti si recuperate in anul curent", se inscriu si pe col. 3 "Angajamente bugetare" si col. 4 "Angajamente legale" la acelasi cod tot cu semnul minus, astfel incat in col. 6 "Angajamente legale de plati" sa nu fie raportate sume.

Conducatorul institutiei

CATALIN CHERECHES



Conducatorul compartimentului

financiar-contabil  
CARMEN POP

## CONTUL DE EXECUTIE AL INSTITUTIILOR PUBLICE - CHELTUIELI

Anexa 7

la data de 31.03.2014

Cod 21 Capitol 6708

Subcapitol

Denumirea indicatorilor *)	Cod indicator	Credite de angajament	Credite bugetare		Angajamente bugetare	Angajamente legale	Plati efectuate	Angajamente legale de platit	Cheltuieli efective
			anuale aprobate la finele perioadei de raportare	trimestrale cumulate					
<b>A</b>	<b>B</b>	<b>1</b>	<b>2</b>	<b>3</b>	<b>4</b>	<b>5</b>	<b>6</b>	<b>7=5-6</b>	<b>8</b>
TOTAL CHELTUIELI(SECTIUNEA DE FUNCTIONARE+SECTIUNEA DE DEZVOLTARE)									4.777
SECTIUNEA DE DEZVOLTARE (cod 51+55+56+70+84)	D								4.777
CHELTUIELI DE CAPITAL (cod 71+72+75)	70								4.777
TITLUL XII ACTIVE NEFINANCIARE (cod 71.01+71.02+71.03)	71								4.777
Active fixe (inclusiv reparatii capitale)(cod 71.01.01 la 71.01.30)	7101								4.777
Masini, echipamente si mijloace de transport	710102								4.777
Mobilier, aparatura birouca si alte active corporale	710103								2.161
									2.616

\*) Se inscriu denumirea si simbolul capitolelor din bugetul aprobat, detaliate pe titluri, articole, alineate, pe structura clasificatiei economice (bugetele locale, credite externe, credite interne, fonduri externe nerambursabile, venituri proprii, venituri proprii si subventii)

NOTA: Sumele inscise in col. 6 "Plati efectuate " cu semnul minus la Titlul 85, art. 85.01 "Plati efectuate din anii precedenti si recuperate in anul curent", se inscriu si pe col. 3 "Angajamente bugetare" si col. 4 "Angajamente legale" la aceiasi cod tot cu semnul minus, astfel incat in col. 6 "Angajamente legale de platit" sa nu fie raportate sume.

Conducatorul institutiei:

CATALIN CHERECHES



Conducatorul compartimentului

financiar-contabil  
CARMEN POP